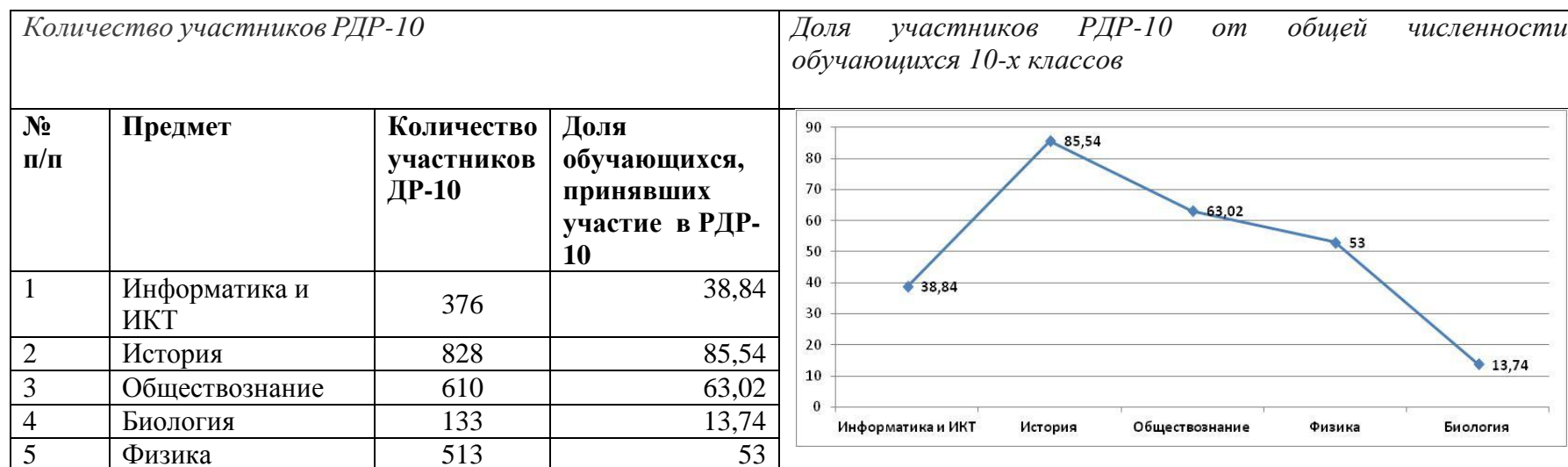


Анализ результатов региональных диагностических работ для обучающихся 10-х классов, проведенных весной 2021 года по учебным предметам на территории Старооскольского городского округа

1. Основные количественные характеристики:

В Старооскольском городском округе в 2020-2021 учебном году 28 общеобразовательных организаций, реализующих программы среднего общего образования. Всего обучается в 10- классах 968 человек.

Среди предметов наибольшее количество участников региональных диагностических работ (далее – РДР-10) по истории (85,54% от общего количества обучающихся), обществознанию (63,02%), физике (53%), информатике и ИКТ (38,84%), наименьшее количество – по биологии (13,74%).



1. Основание для проведения:

- приказ департамента образования Белгородской области от 14 апреля 2021 года № 897 «О проведении РДР-10 по истории для обучающихся 10-х классов на территории Белгородской области в 2021 году»;
- приказ департамента образования Белгородской области от 14 апреля 2021 года № 898 «О проведении РДР-10 по обществознанию для обучающихся 10-х классов на территории Белгородской области в 2021 году»;

Управление образования администрации Старооскольского городского округа

- приказ департамента образования Белгородской области от 14 апреля 2021 года № 900 «О проведении РДР-10 по физике для обучающихся 10-х классов на территории Белгородской области в 2021 году»;
- приказ департамента образования Белгородской области от 14 апреля 2021 года № 899 «О проведении РДР-10 по биологии для обучающихся 10-х классов на территории Белгородской области в 2021 году»;
- приказ департамента образования Белгородской области от 6 апреля 2021 года № 809 «О проведении РДР-10 по информатике и ИКТ для обучающихся 10-х классов на территории Белгородской области в 2021 году»;
- -приказ управления образования администрации Старооскольского городского округа Белгородской области от 15 апреля 2021 года № 544 «О проведении РДР-10 по истории для обучающихся 10-х классов на территории Старооскольского городского округа 16 апреля 2021 года».
- -приказ управления образования администрации Старооскольского городского округа Белгородской области от 16 апреля 2021 года № 566 «О проведении РДР-10 по обществознанию для обучающихся 10-х классов на территории Старооскольского городского округа 16 апреля 2021 года».
- приказ управления образования администрации Старооскольского городского округа Белгородской области от 13 мая 2021 года № 699 «О проведении РДР-10 по физике для обучающихся 10-х классов на территории Старооскольского городского округа 14 мая 2021 года».
- -приказ управления образования администрации Старооскольского городского округа Белгородской области от 16 апреля 2021 года № 567 «О проведении РДР-10 по биологии для обучающихся 10-х классов на территории Старооскольского городского округа 28 апреля 2021 года».
- -приказ управления образования администрации Старооскольского городского округа Белгородской области от 6 апреля 2021 года № 487«О проведении РДР-10 по информатике и ИКТ для обучающихся 10-х классов на территории Старооскольского городского округа 8 апреля 2021 года».

Цель проведения: обеспечение соответствия освоения предметных и метапредметных результатов освоения основной образовательной программы обучающихся 10-х классов Старооскольского городского округа требованиям федерального государственного образовательного стандарта среднего общего образования.

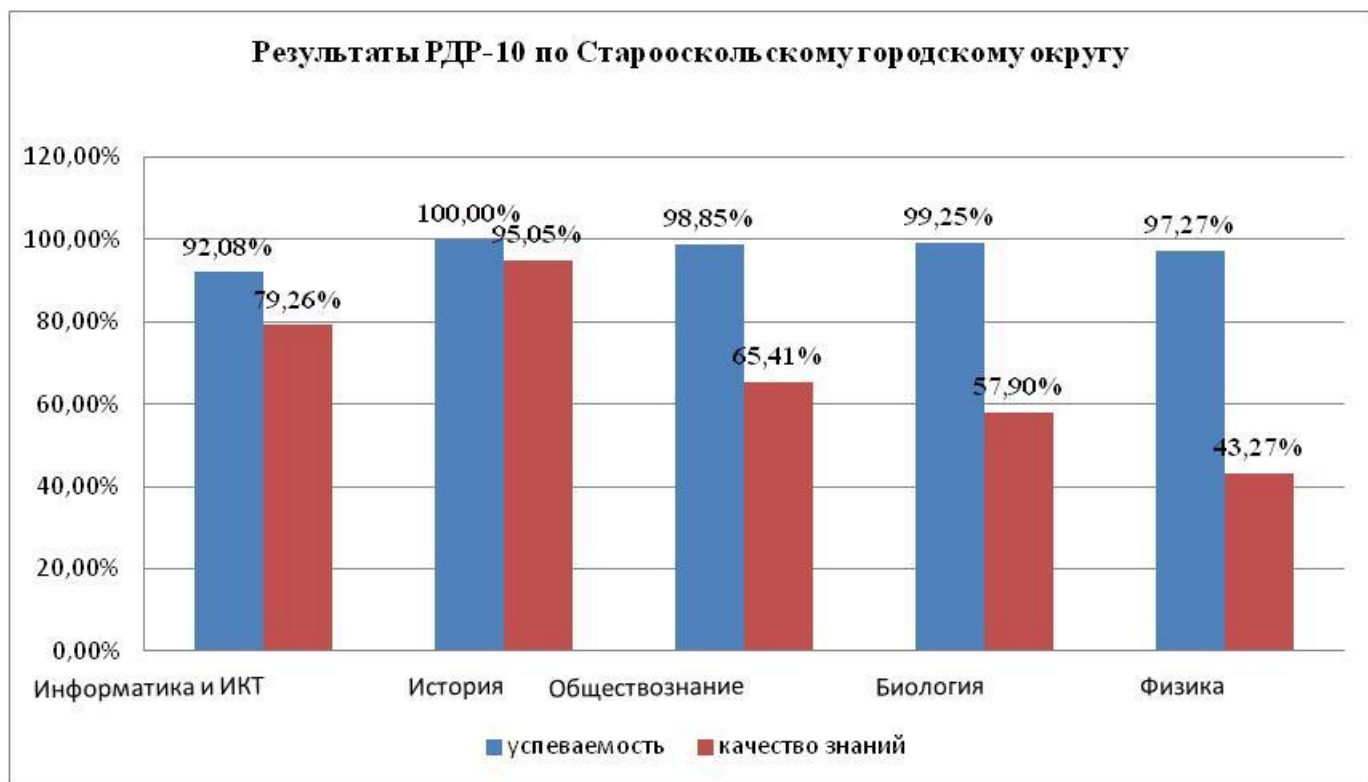
Технология проведения

При организации и проведении диагностических работ по программам основного общего образования для обучающихся 10-х классов применялась технология ФГБУ «Федеральный центр тестирования» с применением программного обеспечения «Автоматизированная информационная система «Государственная итоговая аттестация». Диагностические работы были проведены в образовательных организациях по месту обучения участников исследования (10-х классов) в соответствии с утвержденным регламентом.

Результаты РДР-10 по Старооскольскому городскому округу

Управление образования администрации Старооскольского городского округа

№ п/п	Предмет	«5» %	«4» %	«3» %	«2» %	успеваемость	качество знаний
1.	Информатика и ИКТ	26,07	53,19	12,82	3,72	92,08%	79,26%
2.	История	47,94	47,10	4,95	0	100,0%	95,05%
3.	Обществознание	23,28%	42,13%	33,44%	1,15%	98,85%	65,41%
4.	Биология	15,04	42,86	41,35	0,75	99,25%	57,9%
5.	Физика	6,43	36,84	54,00	2,73	97,27%	43,27%



**Результаты региональной диагностической работы для обучающихся 10-х классов
общеобразовательных организаций на территории Старооскольского городского округа
по информатике и ИКТ в 2021 году**

Дата проведения: 8 апреля 2021 года,

Длительность выполнения работы –1 час 30 минут (90 минут).

Максимальное количество баллов за выполнение всей работы: 13 баллов.

Работа представлена в 2-х вариантах.

Контрольно-измерительные материалы: работа состояла из 2-х частей, включающих в себя 13 заданий.

Первая часть содержала 12 заданий с кратким ответом.

Вторая часть содержала 1 задание (№13) с развернутым ответом (нужно написать программу, которая находит и выводит запрашиваемые данные).

За каждое правильно выполненное задание ставится 1 балл.

Распределение заданий КИМ по содержанию

№	Проверяемые элементы содержания	Уровень сложности задания
1.	Умение представлять и считывать данные в разных типах информационных моделей (схемы, карты, таблицы, графики и формулы)	Б
2.	Умение строить таблицы истинности и логические схемы	Б
3.	Умение кодировать и декодировать информацию	Б
4.	Формальное исполнение алгоритма, записанного на естественной языке, или умение создавать линейный алгоритм для формального исполнителя с ограниченный набором команд	Б
5.	Знание основных конструкции языка программирования, понятия; переменной, оператора присваивания	Б
6.	Умение определять объем памяти, необходимый для хранения графической и звуковой информации	Б
7.	Знание о методах измерения количества информации	Б
8.	Умение подсчитывать информационный объем сообщения	П
9.	Умение исполнить алгоритм для конкретного исполнителя с фиксированным набором команд	П
10.	Умение представлять и считывать данные в разных типах информационных моделей (схемы, карты, таблицы,	П

Управление образования администрации Старооскольского городского округа

	графики и формулы)	
11.	Знание позиционных систем счисления	П
12.	Вычисление рекуррентных выражений	П
13.	Умение составить алгоритм и записать его в виде простой программы (10-15 строк) на языке программирования	П

Шкала перевода первичных баллов в отметку по информатике и ИКТ

Таблица 1

Отметка по пятибалльной системе оценивания	«2»	«3»	«4»	«5»
Суммарный первичный балл за работу в целом	0 - 4 баллов	5 - 7 баллов	8 - 10 баллов	11 - 13 баллов

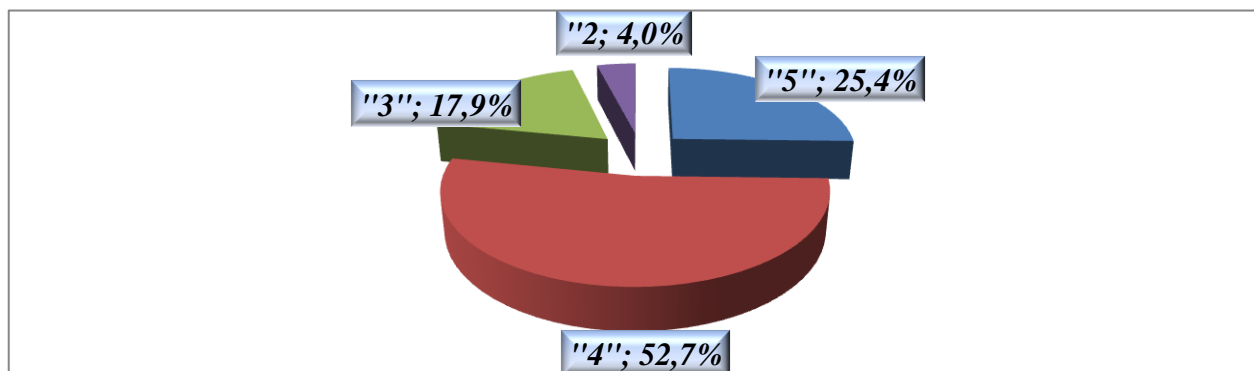
Результаты РДР-10 по информатике и ИКТ

№ п/п	Код ОО	Наименование ОО	всего участников	получили отметки (чел.):				Средний балл	Средняя отметка	Успеваемость	Качество знаний	% "2"
				«5»	«4»	«3»	«2»					
1	219303	МАОУ "ОК "Лицей №3" имени С.П. Угаровой"	38	15	22	1	0	9,76	4,37	100%	97,37%	0%
2	219306	МБОУ "СОШ №6"	26	2	16	8	0	8,35	3,77	100%	69,23%	0%
3	219311	МБОУ "СОШ № 11"	13	3	7	3	0	9,08	4,00	100%	76,92%	0%
4	219312	МБОУ "СОШ № 12 с УИОП"	10	2	5	3	0	9,10	3,90	100%	70%	0%
5	219314	МБОУ "СОШ № 14" имени А. М. Мамонова	15	5	8	2	0	9,67	4,20	100%	86,67%	0%
6	219317	МБОУ "СОШ № 17"	8	1	5	2	0	8,63	3,88	100%	75,00%	0%
7	219318	МБОУ "Гимназия № 18"	25	9	16	0	0	9,80	4,36	100%	100%	0%
8	219319	МАОУ "СШ №19 - корпус кадет "Виктория"	17	3	12	2	0	8,94	4,06	100%	88,24%	0%
9	219320	МБОУ "ОГБОУ № 20 с УИОП г. Старого Оскола"	27	11	13	3	0	9,96	4,30	100%	88,89%	0%
10	219321	МБОУ "СОШ № 21"	7	2	5	0	0	9,71	4,29	100%	100%	0%
11	219322	МБОУ "ЦО-СШ №22"	19	0	7	6	6	6,11	3,05	68,42%	36,84%	31,58%
12	219324	МАОУ "СОШ № 24 с УИОП"	23	8	13	2	0	9,43	4,26	100%	91,30%	0%

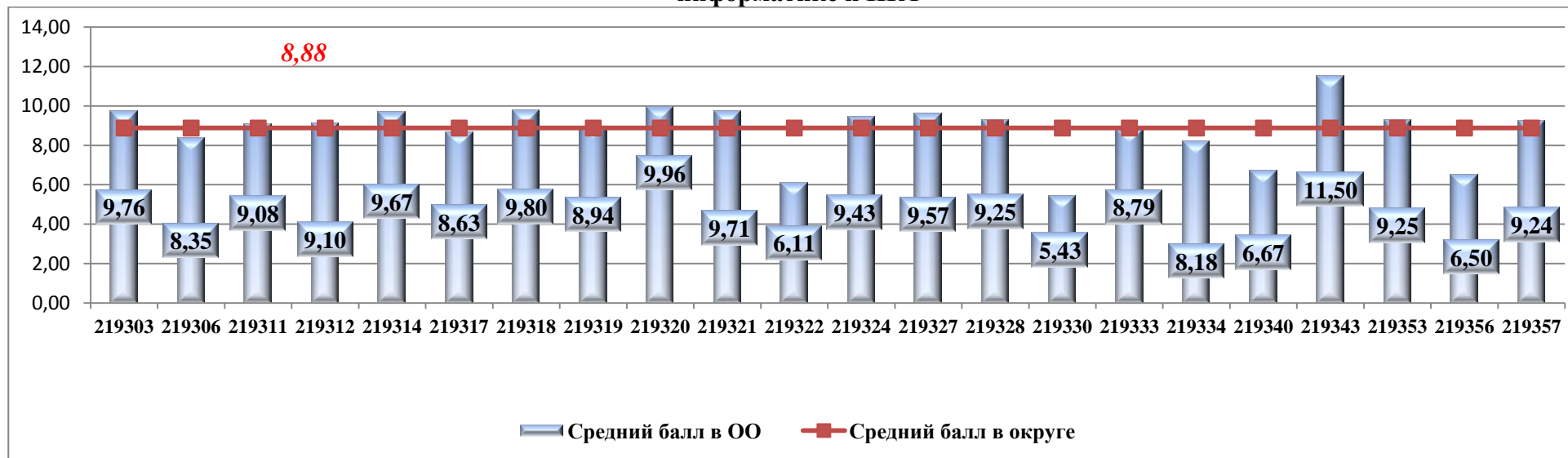
Управление образования администрации Старооскольского городского округа

13	219327	МАОУ "СОШ № 27 с УИОП"	14	4	9	1	0	9,57	4,21	100%	92,86%	0%
14	219328	МБОУ "СОШ №28 с УИОП имени А. А. Угарова"	12	2	7	3	0	9,25	3,92	100%	75,00%	0%
15	219330	МБОУ "СОШ №30"	14	1	2	5	6	5,43	2,86	57,14%	21,43%	42,86%
16	219333	МАОУ "СПШ № 33"	19	2	13	4	0	8,79	3,89	100%	78,95%	0%
17	219334	МБОУ "СОШ № 34 с УИОП"	28	4	15	8	1	8,18	3,79	96,43%	67,86%	3,57%
18	219340	МБОУ "СО Городищенская школа с УИОП"	3	0	1	2	0	6,67	3,33	100%	33,33%	0%
19	219343	МБОУ "СО Ивановская школа"	2	2	0	0	0	11,50	5,00	100%	100%	0%
20	219353	МБОУ "СО Роговатовская школа с УИОП"	4	2	0	2	0	9,25	4,00	100%	50%	0%
21	219356	МБОУ "Шаталовская СОШ"	2	0	0	2	0	6,50	3,00	100%	0%	0%
22	219357	МАОУ "СОШ № 40"	25	11	9	4	1	9,24	4,20	96,00%	80%	4,00%
Итого по городу			351	89	185	63	14	8,88	3,99	96,01%	78,06%	3,99%

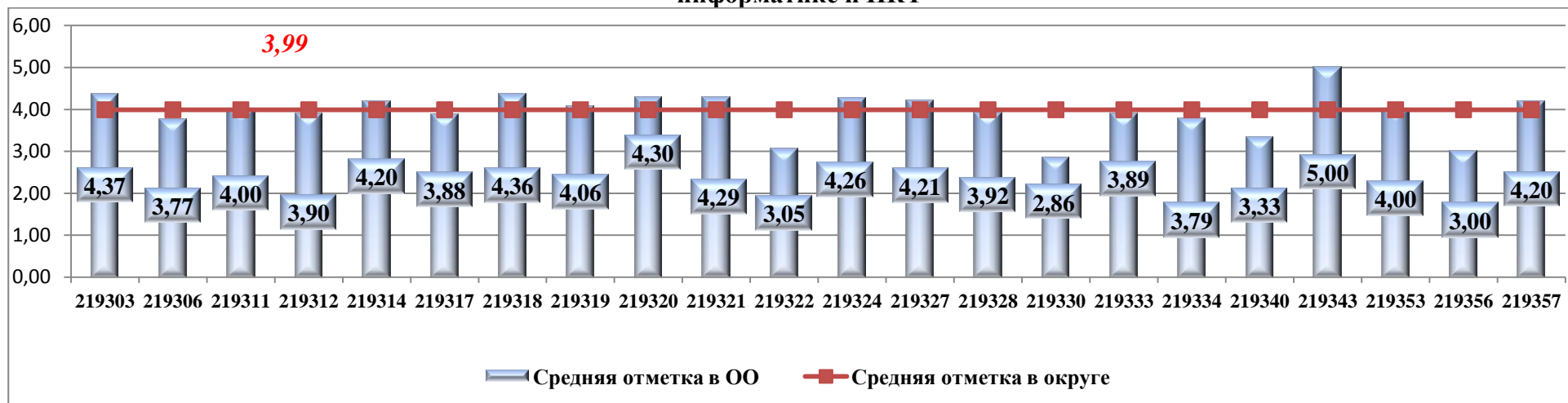
Распределение участников РДР -10 по информатике и ИКТ по результатам выполнения работы



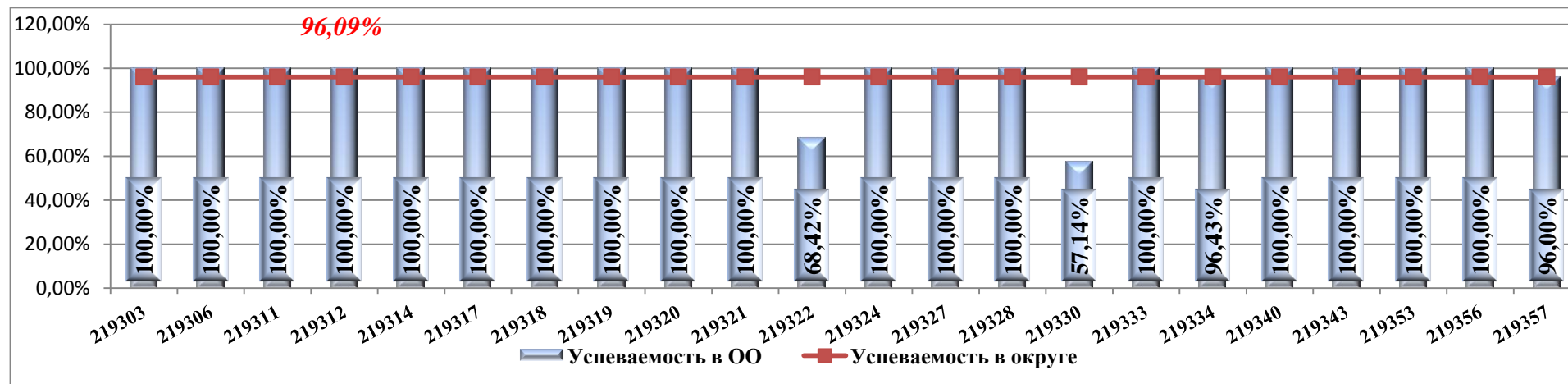
Сравнение среднего балла в Старооскольском городском округе со средними баллами, полученными обучающимися на РДР - 10 по информатике и ИКТ



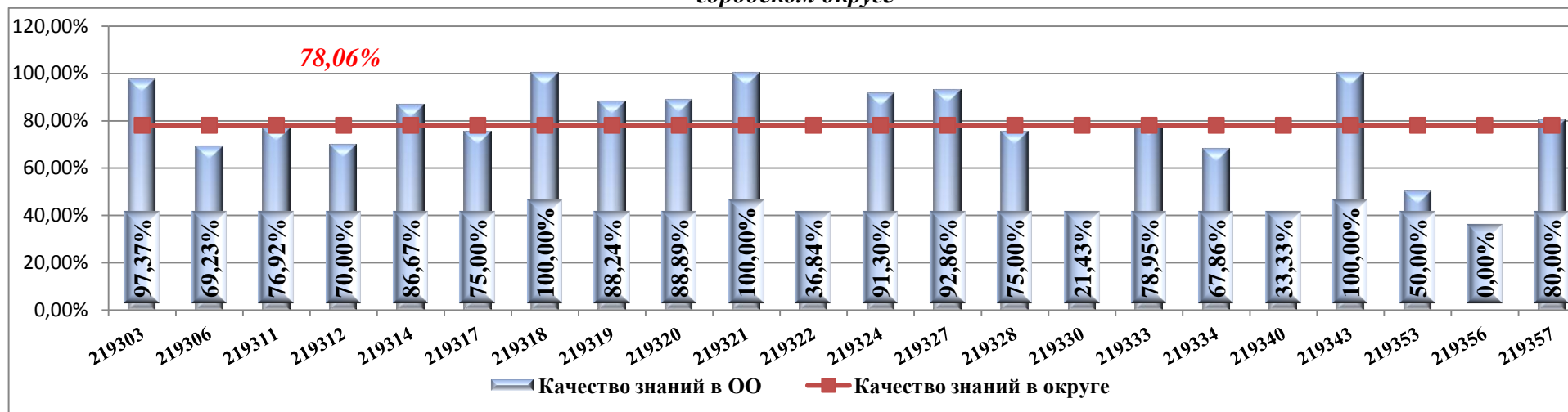
Сравнение средней отметки в Старооскольском городском округе со средней отметкой, полученной обучающимися на РДР – 10 по информатике и ИКТ



Сравнение результатов успеваемости обучающихся на РДР – 10 по информатике и ИКТ в сравнении со средним показателем в Старооскольском городском округе

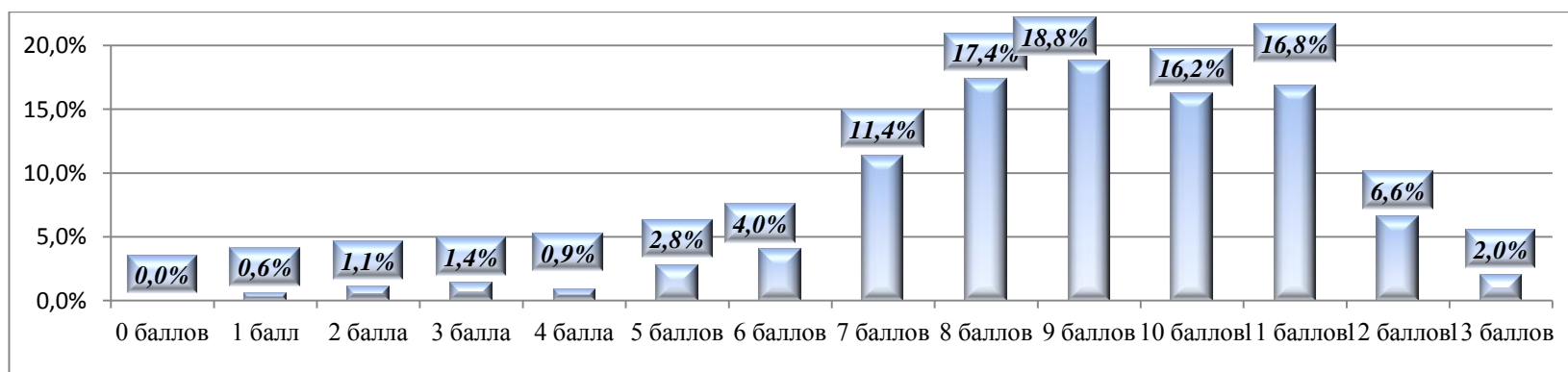


Качественный показатель выполнения РДР -10 по информатике и ИКТ относительно среднего показателя в Старооскольском городском округе



Распределение участников РДР -10 по полученным баллам за всю работу по информатике и ИКТ

Количество участников (чел.)	0 баллов	1 балл	2 балла	3 балла	4 балла	5 баллов	6 баллов	7 баллов	8 баллов	9 баллов	10 баллов	11 баллов	12 баллов	13 баллов
351	0	2	4	5	3	10	14	40	61	66	57	59	23	7

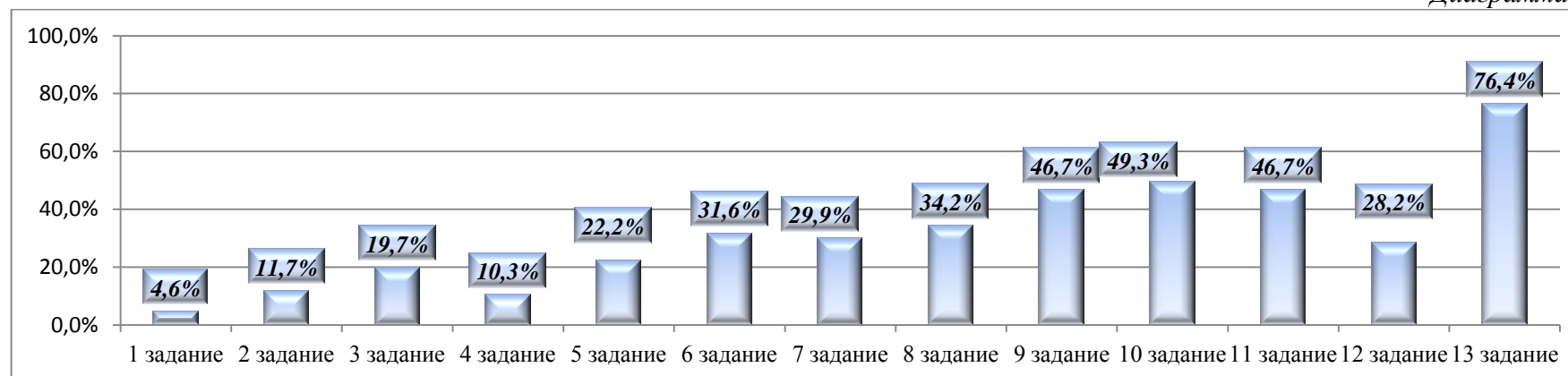


Статистическая трудность выполнения заданий по информатике и ИКТ

№ задания		1	2	3	4	5	6	7	8	9	10	11	12	13
Получили 0 баллов	Учащиеся	16	41	69	36	78	111	105	120	164	173	164	99	268
	Всего %	4,6%	11,7%	19,7%	10,3%	22,2%	31,6%	29,9%	34,2%	46,7%	49,3%	46,7%	28,2%	76,4%
Получили 1 баллов	Учащиеся	335	310	282	315	273	240	246	231	187	178	187	252	83
	Всего %	95,4%	88,3%	80,3%	89,7%	77,8%	68,4%	70,1%	65,8%	53,3%	50,7%	53,3%	71,8%	23,6%

Доля обучающихся 10-х классов, набравших 0 баллов за задания региональной диагностической работы по информатике и ИКТ

Диаграмма 7



Количество участников РДР-9 по информатике и ИКТ, набравших максимальный балл за выполнение заданий в разрезе общеобразовательных организаций

Код ОО	Наименование ОО	Всего	1 задание		2 задание		3 задание		4 задание		5 задание		6 задание	
			чел.	%	чел.	%	чел.	%	чел.	%	чел.	%	чел.	%
219303	МАОУ "ОК "Лицей №3" имени С.П. Угаровой"	38	37	97,4%	37	97,4%	36	94,7%	36	94,7%	37	97,4%	35	92,1%
219306	МБОУ "СОШ №6"	26	24	92,3%	23	88,5%	22	84,6%	22	84,6%	25	96,2%	17	65,4%
219311	МБОУ "СОШ № 11"	13	13	100,0%	12	92,3%	10	76,9%	12	92,3%	10	76,9%	10	76,9%
219312	МБОУ "СОШ № 12 с УИОП"	10	10	100,0%	10	100,0%	9	90,0%	10	100,0%	8	80,0%	6	60,0%
219314	МБОУ "СОШ № 14" имени А. М. Мамонова	15	14	93,3%	13	86,7%	14	93,3%	15	100,0%	12	80,0%	13	86,7%
219317	МБОУ "СОШ № 17"	8	8	100,0%	2	25,0%	6	75,0%	8	100,0%	5	62,5%	6	75,0%
219318	МБОУ "Гимназия № 18"	25	25	100,0%	23	92,0%	25	100,0%	24	96,0%	24	96,0%	12	48,0%
219319	МАОУ "СШ №19 - корпус кадет "Виктория"	17	17	100,0%	17	100,0%	15	88,2%	15	88,2%	10	58,8%	8	47,1%
219320	МБОУ "ОГБОУ № 20 с УИОП г. Старого Оскола"	27	27	100,0%	27	100,0%	27	100,0%	27	100,0%	17	63,0%	23	85,2%
219321	МБОУ "СОШ № 21"	7	7	100,0%	7	100,0%	6	85,7%	7	100,0%	7	100,0%	6	85,7%

Управление образования администрации Старооскольского городского округа

Код ОО	Наименование ОО	Всего	1 задание		2 задание		3 задание		4 задание		5 задание		6 задание	
			чел.	%	чел.	%	чел.	%	чел.	%	чел.	%	чел.	%
219322	МБОУ "ЦО-СШ №22"	19	16	84,2%	9	47,4%	8	42,1%	14	73,7%	14	73,7%	9	47,4%
219324	МАОУ "СОШ № 24 с УИОП"	23	22	95,7%	22	95,7%	17	73,9%	19	82,6%	22	95,7%	13	56,5%
219327	МАОУ "СОШ № 27 с УИОП"	14	13	92,9%	8	57,1%	11	78,6%	13	92,9%	12	85,7%	12	85,7%
219328	МБОУ "СОШ №28 с УИОП имени А. А. Угарова"	12	11	91,7%	11	91,7%	12	100,0%	9	75,0%	11	91,7%	8	66,7%
219330	МБОУ "СОШ №30"	14	13	92,9%	7	50,0%	7	50,0%	11	78,6%	3	21,4%	5	35,7%
219333	МАОУ "СПШ № 33"	19	19	100,0%	19	100,0%	14	73,7%	19	100,0%	14	73,7%	16	84,2%
219334	МБОУ "СОШ № 34 с УИОП"	28	26	92,9%	27	96,4%	23	82,1%	24	85,7%	16	57,1%	14	50,0%
219340	МБОУ "СО Городищенская школа с УИОП"	3	3	100,0%	3	100,0%	2	66,7%	2	66,7%	2	66,7%	2	66,7%
219343	МБОУ "СО Ивановская школа"	2	2	100,0%	2	100,0%	2	100,0%	1	50,0%	2	100,0%	2	100,0%
219353	МБОУ "СО Роговатовская школа с УИОП"	4	3	75,0%	4	100,0%	2	50,0%	4	100,0%	4	100,0%	2	50,0%
219356	МБОУ "Шаталовская СОШ"	2	2	100,0%	2	100,0%	0	0,0%	0	0,0%	0	0,0%	2	100,0%
219357	МАОУ "СОШ № 40"	25	23	92,0%	25	100,0%	14	56,0%	23	92,0%	18	72,0%	19	76,0%
ИТОГО		351	335	95,4%	310	88,3%	282	80,3%	315	89,7%	273	77,8%	240	68,4%

Код ОО	Наименование ОО	Всего	7 задание		8 задание		9 задание		10 задание		11 задание		12 задание		13 задание	
			чел.	%	чел.	%	чел.	%	чел.	%	чел.	%	чел.	%	чел.	%
219303	МАОУ "ОК "Лицей №3" имени С.П. Угаровой"	38	28	73,7%	27	71,1%	23	60,5%	11	28,9%	23	60,5%	31	81,6%	10	26,3%
219306	МБОУ "СОШ №6"	26	23	88,5%	21	80,8%	5	19,2%	19	73,1%	4	15,4%	11	42,3%	1	3,8%
219311	МБОУ "СОШ № 11"	13	6	46,2%	10	76,9%	8	61,5%	8	61,5%	8	61,5%	5	38,5%	6	46,2%
219312	МБОУ "СОШ № 12 с УИОП"	10	6	60,0%	6	60,0%	4	40,0%	6	60,0%	7	70,0%	6	60,0%	3	30,0%
219314	МБОУ "СОШ № 14" имени А. М. Мамонова	15	10	66,7%	13	86,7%	12	80,0%	13	86,7%	2	13,3%	14	93,3%	0	0,0%
219317	МБОУ "СОШ № 17"	8	6	75,0%	3	37,5%	4	50,0%	4	50,0%	7	87,5%	7	87,5%	3	37,5%
219318	МБОУ "Гимназия № 18"	25	21	84,0%	21	84,0%	23	92,0%	9	36,0%	23	92,0%	15	60,0%	0	0,0%
219319	МАОУ "СШ №19 - корпус кадет "Виктория"	17	13	76,5%	15	88,2%	6	35,3%	12	70,6%	3	17,6%	12	70,6%	9	52,9%
219320	МБОУ "ОГБОУ № 20 с	27	19	70,4%	11	40,7%	21	77,8%	19	70,4%	13	48,1%	24	88,9%	14	51,9%

Управление образования администрации Старооскольского городского округа

	УИОП г. Старого Оскола"															
219321	МБОУ "СОШ № 21"	7	4	57,1%	5	71,4%	3	42,9%	3	42,9%	6	85,7%	7	100,0%	0	0,0%
219322	МБОУ "ЦО-СПШ №22"	19	5	26,3%	9	47,4%	9	47,4%	3	15,8%	8	42,1%	9	47,4%	3	15,8%
219324	МАОУ "СОШ № 24 с УИОП"	23	20	87,0%	21	91,3%	12	52,2%	9	39,1%	12	52,2%	22	95,7%	6	26,1%
219327	МАОУ "СОШ № 27 с УИОП"	14	10	71,4%	11	78,6%	7	50,0%	7	50,0%	14	100,0%	13	92,9%	3	21,4%
219328	МБОУ "СОШ №28 с УИОП имени А. А. Угарова"	12	8	66,7%	9	75,0%	6	50,0%	8	66,7%	5	41,7%	9	75,0%	4	33,3%
219330	МБОУ "СОШ №30"	14	4	28,6%	1	7,1%	3	21,4%	6	42,9%	5	35,7%	9	64,3%	2	14,3%
219333	МАОУ "СПШ № 33"	19	17	89,5%	10	52,6%	5	26,3%	8	42,1%	9	47,4%	17	89,5%	0	0,0%
219334	МБОУ "СОШ № 34 с УИОП"	28	20	71,4%	10	35,7%	17	60,7%	12	42,9%	15	53,6%	16	57,1%	9	32,1%
219340	МБОУ "СО Городищенская школа с УИОП"	3	0	0,0%	3	100%	2	66,7%	0	0,0%	0	0,0%	1	33,3%	0	0,0%
219343	МБОУ "СО Ивановская школа"	2	2	100,0%	2	100%	1	50,0%	1	50,0%	2	100,0%	2	100,0%	2	100%
219353	МБОУ "СО Роговатовская школа с УИОП"	4	2	50,0%	4	100%	2	50,0%	1	25,0%	4	100,0%	4	100,0%	1	25,0%
219356	МБОУ "Шаталовская СОШ"	2	2	100%	1	50,0%	1	50,0%	2	100,0%	0	0,0%	1	50,0%	0	0,0%
219357	МАОУ "СОШ № 40"	25	20	80,0%	18	72,0%	13	52,0%	17	68,0%	17	68,0%	17	68,0%	7	28,0%
ИТОГО		351	246	70,1%	231	65,8%	187	53,3%	178	50,7%	187	53,3%	252	71,8%	83	23,6%

Методические рекомендации для учителей информатике и ИКТ по использованию результатов РДР-10

Анализ результатов выполнения отдельных заданий РДР-10 в 2021 году подтверждает тенденцию, выявленную при проведении ОГЭ в 9 классах в предыдущие годы, и свидетельствует о наличии у обучающихся затруднений применять полученные теоретические знания для решения учебно-практических задач. Необходимо усилить практическую направленность обучения, уделить дополнительное внимание проведению на уроках практических работ, обратить особое внимание на вопросы поиска информации в файлах и каталогах компьютера, обработку большого массива данных с использованием электронных таблиц, создание презентаций; использовать межпредметные связи для отработки умений работать с таблицами, схемами, графиками, диаграммами, файловой системой организации данных. В целях повышения качества преподавания информатики на уровне основного и среднего общего образования и подготовки обучающихся к участию в ЕГЭ в 2022 году:

- включить, в перечень тем на повторение в 10 и 11 классах
- при реализации программы по информатике следующие вопросы, вызвавшие затруднения десятиклассников при выполнении РДР-10: элементы математической логики, разработка и запись алгоритмов на языке программирования, перевод чисел в различные системы счисления.
- рассмотреть с обучающимися критерии правильного выполнения заданий указанного типа.

Результаты региональной диагностической работы для обучающихся 10-х классов общеобразовательных организаций на территории Старооскольского городского округа по истории в 2021 году

Длительность выполнения работы –1 час 30 минут (90 минут).

Максимальное количество баллов за выполнение всей работы: 22 баллов.

Работа представлена в 2-х вариантах.

Контрольно-измерительные материалы: работа состояла из 2-х частей, включающих в себя 13 заданий.

Каждый вариант диагностической работы состоит из двух частей и включает в себя 13 заданий, различающихся формой и уровнем сложности.

Часть 1 содержит 10 заданий с кратким ответом.

В диагностической работе предложены следующие разновидности заданий с кратким ответом:

– задания на выбор и запись правильных ответов из предложенного перечня ответов;– задания на определение последовательности расположения данных элементов;– задания на установление соответствия элементов, данных в нескольких информационных рядах;– задания на определение по указанным признакам и запись в виде слова (словосочетания) исторического факта.

Ответ на задания части 1 даётся соответствующей записью в виде: последовательности цифр, записанных без пробелов и других разделителей; слова; словосочетания (также записывается без пробелов и других разделителей).

Часть 2 содержит 3 задания с развёрнутым ответом, выявляющих и оценивающих освоение участниками диагностической работы различных комплексных умений. Задания 11-13 представляют собой комплекс заданий, связанных с анализом исторического источника (проведение атрибуции источника; извлечение информации; привлечение исторических знаний для анализа проблематики источника, позиции автора).

Работа построена на основе требований Историко-культурного стандарта и Концепции преподавания учебного курса «История России», каждый раздел которых состоит из следующих составных частей: краткая характеристика периода, включающая основные события, явления, процессы; список понятий и терминов; список персоналий; список источников; список основных дат. Каждая из названных частей несёт в себе значительный объём информации, обязательной для изучения в школе. Концепция нового учебно-методического комплекса по отечественной истории, частью которой является Историко-культурный стандарт, указывает на необходимость работы с исторической картой.

Система оценивания.

Полный правильный ответ на каждое из заданий 1,4,7,8,9 оценивается 1 баллом; неполный, неверный ответ или его отсутствие – 0 баллов

Управление образования администрации Старооскольского городского округа

Полный правильный ответ на каждое из заданий 3,5,6,10 оценивается 2 баллами; если допущена одна ошибка – 1 баллом; если допущено две и более ошибки или ответ отсутствует – 0 баллов.

Полный правильный ответ на задание 2 оценивается 3 баллами; если допущена одна ошибка – 2 баллами; если допущены две-три ошибки – 1 баллом; если допущено четыре и более ошибки или ответ отсутствует – 0 баллов

Выполнение заданий части 2 оценивается в зависимости от полноты и правильности ответа. За выполнение заданий 11,12,13 ставится от 0 до 2 баллов

Общий максимальный балл 22

На выполнение диагностической работы по истории отводится 90 минут

Примерное время выполнения отдельных заданий составляет:

- для каждого задания части 1 – 3–7 минут;
- для каждого задания части 2 – 5–20 минут;

Распределение заданий экзаменационной работы по видам проверяемых умений и способам действий

Основные умения и способы действий	Количество заданий
Знание основных фактов, процессов и явлений, характеризующих целостность отечественной истории	4
Умение проводить поиск исторической информации в источниках разных типов	7
Умение осуществлять внешнюю и внутреннюю критику источника (характеризовать авторство источника, время, обстоятельства, цели его создания, степень достоверности)	5
Умение анализировать историческую информацию, представленную в разных знаковых системах (историческая карта, текст)	7

Шкала перевода первичных баллов в отметку по истории

Отметка по пятибалльной системе оценивания	«2»	«3»	«4»	«5»
Суммарный первичный балл за работу в целом	0 - 6 баллов	7 - 11 баллов	12 - 17 баллов	18 - 22 балла

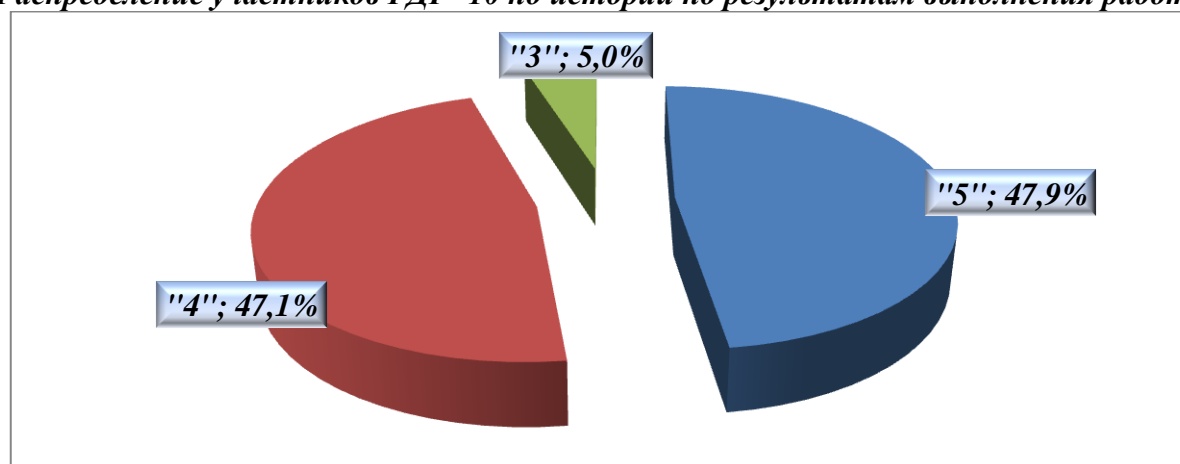
Результаты РДР-10 по истории

№ п/п	Код ОО	Наименование ОО	всего участников	Получили отметку (чел.)				Средний балл	Средняя отметка	Успеваемость	Качество знаний	% "2"
				5	4	3	2					
1	219303	МАОУ "ОК "Лицей №3" имени С.П. Угаровой"	38	29	9	0	0	18,89	4,76	100,00%	100,00%	0,0%
2	219304	ОАНО «Православная гимназия №38»	8	1	6	1	0	15,50	4,00	100,00%	87,50%	0,0%
3	219305	МБОУ «СОШ №5 с УИОП»	17	8	9	0	0	18,41	4,47	100,00%	100,00%	0,0%
4	219306	МБОУ "СОШ №6"	26	7	15	4	0	15,69	4,12	100,00%	84,62%	0,0%
5	219311	МБОУ "СОШ № 11"	22	7	12	3	0	15,23	4,18	100,00%	86,36%	0,0%
6	219312	МБОУ "СОШ № 12 с УИОП"	24	16	8	0	0	18,21	4,67	100,00%	100,00%	0,0%
7	219313	МБОУ «ЦО - Перспектива	19	9	9	1	0	17,05	4,42	100,00%	94,74%	0,0%
8	219314	МБОУ "СОШ № 14" имени А. М. Мамонова	16	1	13	2	0	14,38	3,94	100,00%	87,50%	0,0%
9	219316	МБОУ «СОШ №16 с УИОП»	41	17	24	0	0	17,07	4,41	100,00%	100,00%	0,0%
10	219317	МБОУ "СОШ № 17"	21	2	16	3	0	13,81	3,95	100,00%	85,71%	0,0%
11	219318	МБОУ "Гимназия № 18"	40	1	26	13	0	12,70	3,70	100,00%	67,50%	0,0%
12	219319	МАОУ "СШ №19 - корпус кадет "Виктория"	24	6	18	0	0	16,96	4,25	100,00%	100,00%	0,0%
13	219320	МБОУ "ОГБОУ № 20 с УИОП г. Старого Оскола"	79	67	11	1	0	19,96	4,84	100,00%	98,73%	0,0%
14	219321	МБОУ "СОШ № 21"	13	8	5	0	0	18,31	4,62	100,00%	100,00%	0,0%
15	219322	МБОУ "ЦО-СШ №22"	20	11	9	0	0	18,05	4,55	100,00%	100,00%	0,0%
16	219324	МАОУ "СОШ № 24 с УИОП"	75	41	33	1	0	18,11	4,53	100,00%	98,67%	0,0%
17	219327	" МАОУ "СОШ № 27 с УИОП"	42	14	25	3	0	16,31	4,26	100,00%	92,86%	0,0%
18	219328	МБОУ "СОШ №28 с УИОП имени А. А. Угарова"	56	30	25	1	0	17,54	4,52	100,00%	98,21%	0,0%
19	219330	МБОУ "СОШ №30"	29	14	14	1	0	17,48	4,45	100,00%	96,55%	0,0%
20	219333	МАОУ "СПШ № 33"	45	9	34	2	0	15,53	4,16	100,00%	95,56%	0,0%

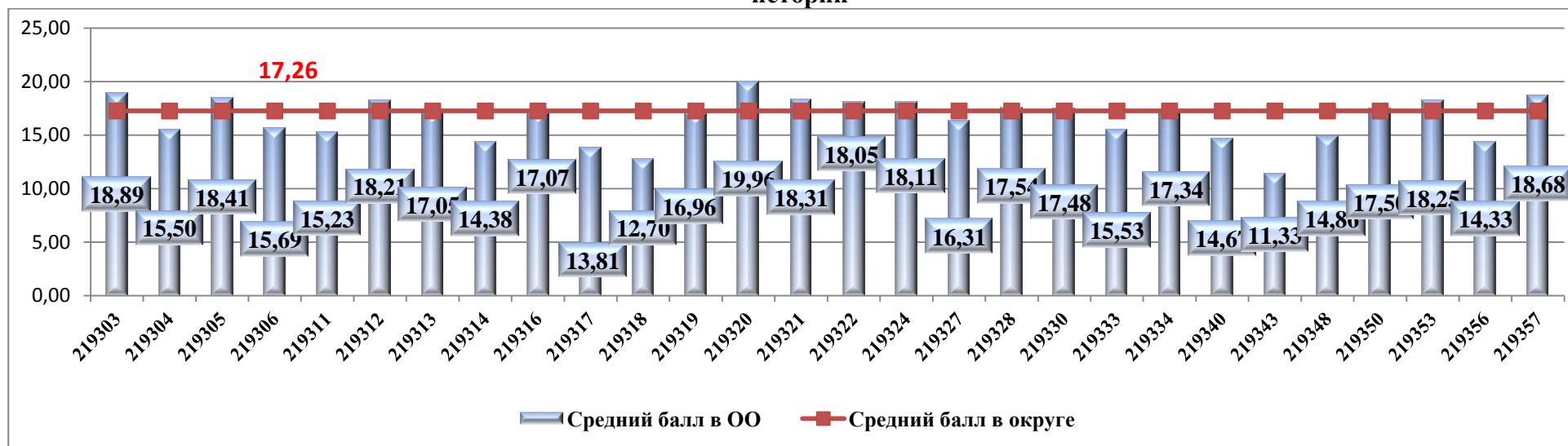
Управление образования администрации Старооскольского городского округа

21	219334	МБОУ "СОШ № 34 с УИОП	50	18	32	0	0	17,34	4,36	100,00%	100,00%	0,0%
22	219340	МБОУ "СО Городищенская школа с УИОП"	3	1	2	0	0	14,67	4,33	100,00%	100,00%	0,0%
	219343	МБОУ "СО Ивановская школа"	3	0	2	1	0	11,33	3,67	100,00%	66,67%	0,0%
	219348	МБОУ «Монаковская СОШ»	7	2	4	1	0	14,86	4,14	100,00%	85,71%	0,0%
	219350	МБОУ «ОК «Озерки» им. М.И. Бесхмельницына»	2	1	1	0	0	17,50	4,50	100,00%	100,00%	0,0%
	219353	МБОУ "СО Роговатовская школа с УИОП"	4	3	1	0	0	18,25	4,75	100,00%	100,00%	0,0%
	219356	МБОУ "Шаталовская СОШ"	3	0	3	0	0	14,33	4,00	100,00%	100,00%	0,0%
	219357	МАОУ "СОШ № 40"	101	74	24	3	0	18,68	4,70	100,00%	97,03%	0,0%
Итого по городу			828	397	390	41	0	17,26	4,48	100,0%	95,0%	0

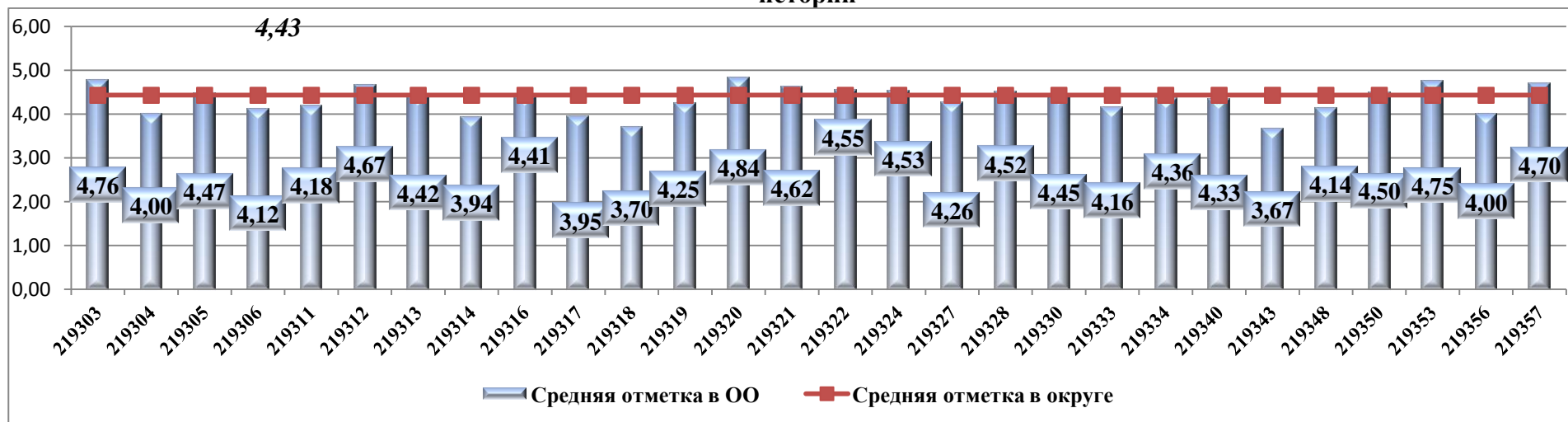
Распределение участников РДР -10 по истории по результатам выполнения работы



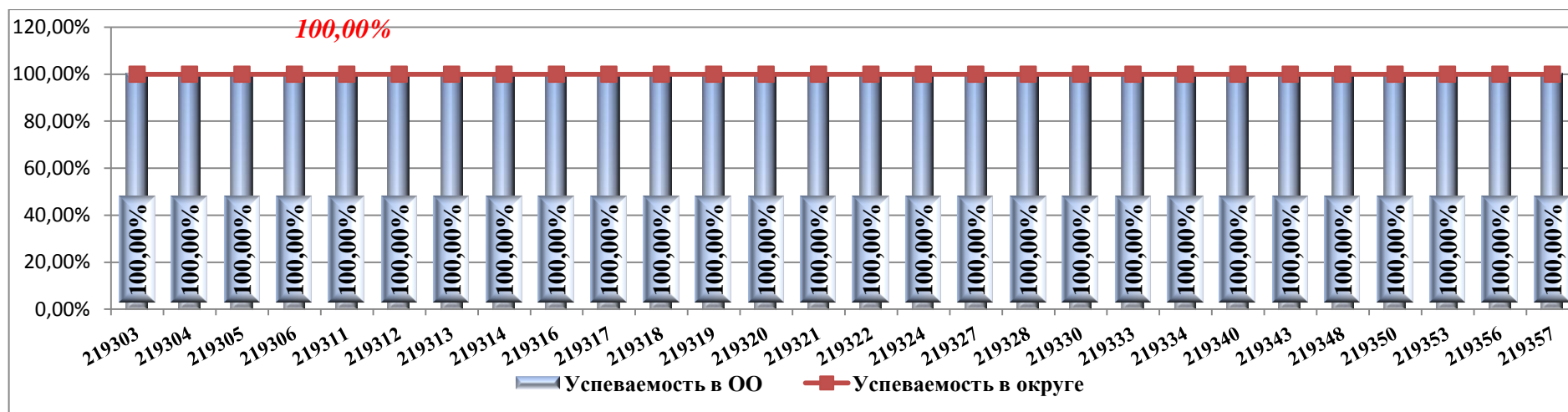
Сравнение среднего балла в Старооскольском городском округе со средними баллами, полученными обучающимися на РДР - 10 по истории



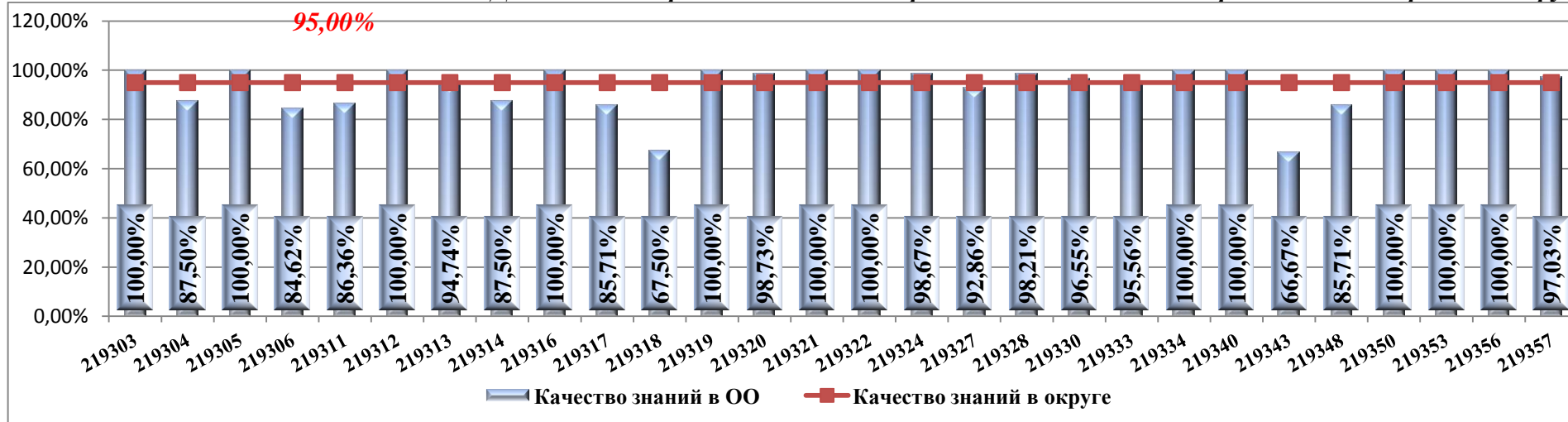
Сравнение средней отметки в Старооскольском городском округе со средней отметкой, полученной обучающимися на РДР – 10 по истории



Сравнение результатов успеваемости обучающихся на РДР – 10 по истории в сравнении со средним показателем в Старооскольском городском округе

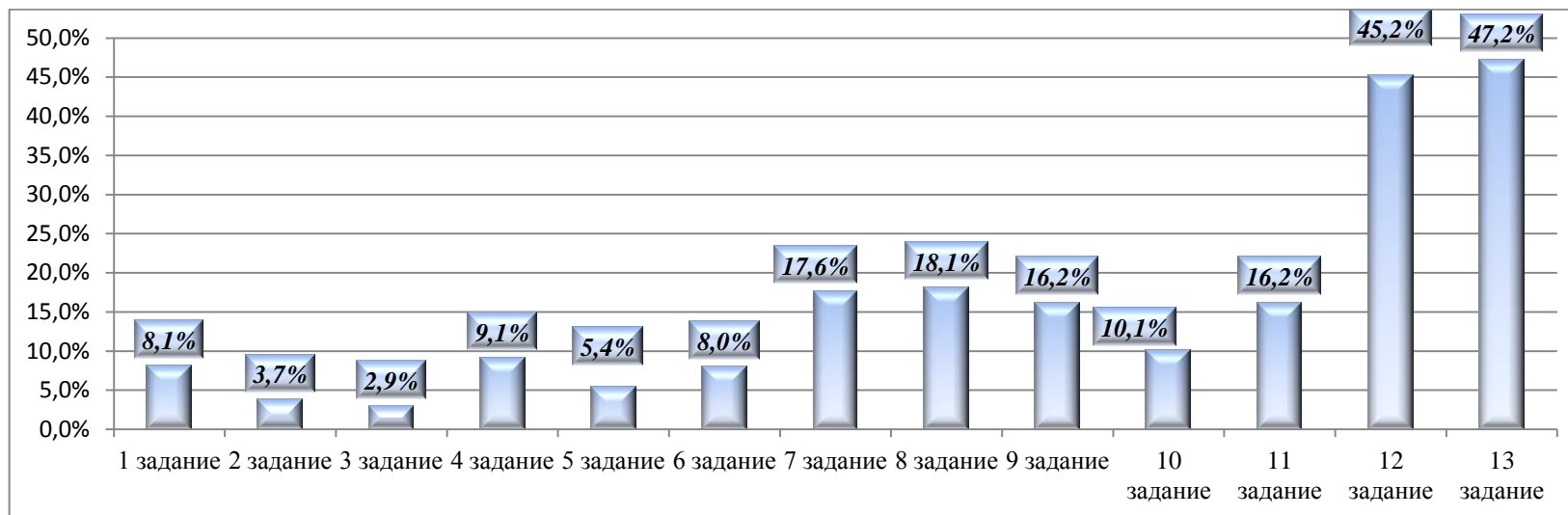


Качественный показатель выполнения РДР -10 по истории относительно среднего показателя в Старооскольском городском округе



	%	82,6%																	
--	---	-------	--	--	--	--	--	--	--	--	--	--	--	--	--	--	--	--	--

Доля обучающихся 10-х классов, набравших 0 баллов за задания региональной диагностической работы по истории



Количество участников РДР-10 по истории, набравших максимальный балл за выполнение заданий в разрезе общеобразовательных организаций (задания №№1-7)

Код ОО	Наименование ОО	Всего	1 задание		2 задание		3 задание		4 задание		5 задание		6 задание		7 задание	
			Чел.	%	Чел.	%	Чел.	%	Чел.	%	Чел.	%	Чел.	%	Чел.	%
219303	МАОУ "ОК "Лицей №3" имени С.П. Угаровой"	38	37	97,4%	36	94,7%	35	92,1%	35	92,1%	36	94,7%	32	84,2%	35	92,1%
219304	ОАНО "Православная гимназия №38"	8	5	62,5%	5	62,5%	8	100,0%	8	100,0%	4	50,0%	7	87,5%	4	50,0%
219305	МБОУ "СОШ № 5 с	17	16	94,1%	13	76,5%	16	94,1%	13	76,5%	12	70,6%	15	88,2%	15	88,2%

Управление образования администрации Старооскольского городского округа

	УИОП"															
219306	МБОУ "СОШ №6"	26	25	96,2%	21	80,8%	21	80,8%	23	88,5%	22	84,6%	16	61,5%	25	96,2%
219311	МБОУ "СОШ №11"	22	20	90,9%	5	22,7%	15	68,2%	19	86,4%	11	50,0%	18	81,8%	20	90,9%
219312	МБОУ "СОШ №12 с УИОП"	24	24	100,0%	19	79,2%	21	87,5%	22	91,7%	21	87,5%	22	91,7%	21	87,5%
219313	МБОУ "ЦО "Перспектива"	19	17	89,5%	17	89,5%	18	94,7%	16	84,2%	19	100,0%	19	100,0%	16	84,2%
219314	МБОУ "СОШ №14" имени А.М.Мамонова	16	11	68,8%	12	75,0%	7	43,8%	14	87,5%	12	75,0%	9	56,3%	8	50,0%
219316	МБОУ "ООШ №16 с УИОП"	41	41	100,0%	39	95,1%	38	92,7%	40	97,6%	39	95,1%	38	92,7%	40	97,6%
219317	МБОУ "ООШ №17"	21	19	90,5%	14	66,7%	19	90,5%	19	90,5%	18	85,7%	14	66,7%	15	71,4%
219318	МБОУ "Гимназия № 18"	40	25	62,5%	30	75,0%	36	90,0%	38	95,0%	34	85,0%	35	87,5%	14	35,0%
219319	МАОУ "СПШ №19 - корпус кадет "Виктория"	24	23	95,8%	21	87,5%	24	100,0%	18	75,0%	20	83,3%	21	87,5%	20	83,3%
219320	ОГБОУ "СОШ №20 с УИОП г. Старого Оскола"	79	74	93,7%	75	94,9%	74	93,7%	74	93,7%	73	92,4%	73	92,4%	70	88,6%
219321	МБОУ "СОШ №21"	13	13	100,0%	13	100,0%	9	69,2%	11	84,6%	11	84,6%	13	100,0%	12	92,3%
219322	МБОУ "ЦО-СПШ №22"	20	20	100,0%	18	90,0%	20	100,0%	20	100,0%	18	90,0%	18	90,0%	18	90,0%
219324	МАОУ "СОШ № 24 с УИОП"	75	73	97,3%	73	97,3%	72	96,0%	71	94,7%	73	97,3%	67	89,3%	75	100,0%
219327	МАОУ "СОШ №27 с УИОП"	42	41	97,6%	38	90,5%	26	61,9%	27	64,3%	22	52,4%	23	54,8%	32	76,2%
219328	МБОУ "СОШ № 28 с УИОП имени А.А.Угарова"	56	56	100,0%	30	53,6%	50	89,3%	50	89,3%	51	91,1%	47	83,9%	55	98,2%
219330	МБОУ "СОШ №30"	29	28	96,6%	26	89,7%	27	93,1%	29	100,0%	27	93,1%	27	93,1%	18	62,1%
219333	МАОУ "СПШ №33"	45	39	86,7%	29	64,4%	36	80,0%	42	93,3%	36	80,0%	32	71,1%	38	84,4%
219334	МБОУ "ООШ №34"	50	39	78,0%	43	86,0%	46	92,0%	50	100,0%	46	92,0%	48	96,0%	25	50,0%

Управление образования администрации Старооскольского городского округа

219340	МБОУ "Городищенская СОШ с УИОП"	3	3	100,0%	1	33,3%	1	33,3%	3	100,0%	2	66,7%	1	33,3%	3	100,0%
219343	МБОУ "Ивановская СОШ"	3	3	100,0%	1	33,3%	1	33,3%	3	100,0%	2	66,7%	0	0,0%	3	100,0%
219348	МБОУ "Монаковская СОШ"	7	7	100,0%	3	42,9%	7	100,0%	7	100,0%	3	42,9%	5	71,4%	6	85,7%
219350	МБОУ "ОК "Озерки" им. М.И. Бесхмельницына"	2	2	100,0%	2	100,0%	2	100,0%	2	100,0%	2	100,0%	1	50,0%	2	100,0%
219353	МБОУ "Роговатовская СОШ с УИОП"	4	4	100,0%	3	75,0%	4	100,0%	4	100,0%	3	75,0%	4	100,0%	2	50,0%
219356	МБОУ "Шаталовская СОШ"	3	3	100,0%	3	100,0%	3	100,0%	3	100,0%	2	66,7%	2	66,7%	2	66,7%
219357	МАОУ "СОШ № 40"	101	93	92,1%	94	93,1%	83	82,2%	92	91,1%	90	89,1%	84	83,2%	88	87,1%
Итого		828	761	91,9%	684	82,6%	719	86,8%	753	90,9%	709	85,6%	691	83,5%	682	82,4%

Количество участников РДР-10 по истории, набравших максимальный балл за выполнение заданий в разрезе общеобразовательных организаций (задания №№8-13)

Код ОО	Наименование ОО	Всего	8 задание		9 задание		10 задание		11 задание		12 задание		13 задание	
			Чел.	%	Чел.	%	Чел.	%	Чел.	%	Чел.	%	Чел.	%
219303	МАОУ "ОК "Лицей №3" имени С.П. Угаровой"	38	37	97,4%	34	89,5%	31	81,6%	20	52,6%	19	50,0%	16	42,1%
219304	ОАНО "Православная гимназия №38"	8	7	87,5%	3	37,5%	7	87,5%	8	100,0%	0	0,0%	1	12,5%
219305	МБОУ "СОШ № 5 с УИОП"	17	12	70,6%	17	100,0%	15	88,2%	12	70,6%	8	47,1%	7	41,2%
219306	МБОУ "СОШ №6"	26	24	92,3%	24	92,3%	18	69,2%	13	50,0%	5	19,2%	3	11,5%
219311	МБОУ "СОШ №11"	22	18	81,8%	16	72,7%	13	59,1%	10	45,5%	9	40,9%	11	50,0%
219312	МБОУ "СОШ №12 с	24	22	91,7%	19	79,2%	17	70,8%	19	79,2%	13	54,2%	8	33,3%

Управление образования администрации Старооскольского городского округа

	УИОП"													
219313	МБОУ "ЦО "Перспектива"	19	15	78,9%	16	84,2%	18	94,7%	12	63,2%	4	21,1%	2	10,5%
219314	МБОУ "СОШ №14" имени А.М.Мамонова	16	6	37,5%	8	50,0%	0	0,0%	13	81,3%	8	50,0%	4	25,0%
219316	МБОУ "ООШ №16 с УИОП"	41	37	90,2%	39	95,1%	38	92,7%	15	36,6%	2	4,9%	2	4,9%
219317	МБОУ "ООШ №17"	21	10	47,6%	15	71,4%	15	71,4%	1	4,8%	1	4,8%	5	23,8%
219318	МБОУ "Гимназия № 18"	40	21	52,5%	18	45,0%	18	45,0%	16	40,0%	0	0,0%	1	2,5%
219319	МАОУ"СШ №19 -корпус кадет "Виктория"	24	22	91,7%	22	91,7%	22	91,7%	16	66,7%	2	8,3%	0	0,0%
219320	ОГБОУ "СОШ №20 с УИОП г. Старого Оскола"	79	70	88,6%	71	89,9%	74	93,7%	62	78,5%	59	74,7%	52	65,8%
219321	МБОУ "СОШ №21"	13	10	76,9%	12	92,3%	12	92,3%	10	76,9%	4	30,8%	4	30,8%
219322	МБОУ "ЦО-СШ №22"	20	17	85,0%	18	90,0%	19	95,0%	10	50,0%	7	35,0%	7	35,0%
219324	МАОУ "СОШ № 24 с УИОП"	75	72	96,0%	74	98,7%	72	96,0%	34	45,3%	26	34,7%	20	26,7%
219327	МАОУ "СОШ №27 с УИОП"	42	24	57,1%	36	85,7%	29	69,0%	23	54,8%	19	45,2%	12	28,6%
219328	МБОУ "СОШ № 28 с УИОП имени А.А.Угарова"	56	55	98,2%	43	76,8%	45	80,4%	29	51,8%	16	28,6%	24	42,9%
219330	МБОУ "СОШ №30"	29	22	75,9%	24	82,8%	23	79,3%	15	51,7%	9	31,0%	8	27,6%
219333	МАОУ "СПШ №33"	45	39	86,7%	33	73,3%	34	75,6%	18	40,0%	9	20,0%	9	20,0%
219334	МБОУ "ООШ №34"	50	29	58,0%	44	88,0%	44	88,0%	22	44,0%	19	38,0%	14	28,0%
219340	МБОУ "Городищенская СОШ с УИОП"	3	1	33,3%	1	33,3%	1	33,3%	1	33,3%	1	33,3%	2	66,7%
219343	МБОУ "Ивановская СОШ"	3	1	33,3%	2	66,7%	2	66,7%	1	33,3%	0	0,0%	0	0,0%
219348	МБОУ "Монаковская СОШ"	7	3	42,9%	7	100,0%	4	57,1%	4	57,1%	1	14,3%	0	0,0%
219350	МБОУ "ОК "Озерки" им. М.И. Бесхмельницына"	2	2	100,0%	1	50,0%	2	100,0%	2	100,0%	0	0,0%	0	0,0%
219353	МБОУ "Роговатовская СОШ с УИОП"	4	4	100,0%	4	100,0%	4	100,0%	2	50,0%	1	25,0%	0	0,0%

219356	МБОУ "Шаталовская СОШ"	3	3	100,0%	1	33,3%	2	66,7%	0	0,0%	0	0,0%	0	0,0%
219357	МАОУ "СОШ № 40"	101	95	94,1%	92	91,1%	89	88,1%	82	81,2%	39	38,6%	39	38,6%
Итого		828	678	81,9%	694	83,8%	668	80,7%	470	56,8%	281	33,9%	251	30,3%

Методические рекомендации для учителей истории по использованию результатов РДР-10

Анализ результатов выполнения отдельных заданий РДР-10 в 2021 году подтверждает тенденцию, выявленную при проведении ОГЭ в 9 классах в предыдущие годы, и свидетельствует о наличии у обучающихся затруднений применять полученные теоретические знания для решения учебно-практических задач.

Необходимо усилить практическую направленность обучения, уделить дополнительное внимание проведению на уроках практических работ; обратить особое внимание на работу с исторической картой и схемой; необходима работа с иллюстративным материалом, тем более что в современных условиях у него есть возможность использования не только иллюстраций учебника, но и различных учебных электронных ресурсов, ресурсов сети Интернет; важным направлением должна стать работа над историческими понятиями (терминами); развитие речи у обучающихся.

В целях повышения качества преподавания истории на уровне основного и среднего общего образования и подготовки обучающихся к участию в ЕГЭ в 2022 году:

- рекомендуется большее внимание уделять изучению периода 1914-1945 г.г.
- использовать тестовые методики при подготовке старшеклассников к государственной итоговой аттестации (знакомить с их структурой, спецификацией (формировать навык работы с тестовыми заданиями в формате ОГЭ и ЕГЭ и формулировкой этих заданий), выполнять задания совместно, анализировать и корректировать ошибки, составлять задания к текстам, с которыми ведётся работа на уроке);
- использовать материалы сайта ФГБНУ «Федеральный институт педагогических измерений», отрабатывая отдельные элементы содержания, проверяемые заданиями государственной итоговой аттестации.

Методическую помощь учителю и обучающимся могут оказать материалы с сайта ФИПИ (www.fipi.ru):

- документы, определяющие структуру и содержание КИМ для государственной итоговой аттестации по истории (кодификатор элементов содержания, спецификация и демонстрационный вариант КИМ);
- учебно-методические материалы для членов и председателей региональных предметных комиссий по проверке выполнения заданий с развернутым ответом экзаменационных работ;
- перечень учебных изданий, разработанных специалистами ФИПИ.

**Результаты региональной диагностической работы для обучающихся 10-х классов
общеобразовательных организаций на территории Старооскольского городского округа
по обществознанию в 2021 году**

Дата проведения: 21 апреля 2021 года.

Длительность выполнения работы –1 час 30 минут (90 минут).

Максимальное количество баллов за выполнение всей работы: 21 баллов.

Работа представлена в 2-х вариантах.

Контрольно-измерительные материалы: работа состояла из 2-х частей, включающих в себя 10 заданий.

Первая часть содержала 6 заданий с кратким ответом. Вторая часть содержала 4 задания с развернутым ответом.

За каждое правильно выполненное задание под номерами 1,2,3 ставился 1 балл; под номерами 4,5,6 -2 балла. За задания под номерами 7,8,9,10 ставился балл от 0 до 3, в соответствии с полнотой и правильностью ответа.

Шкала перевода первичных баллов в отметку по обществознанию

Таблица 1

Отметка по пятибалльной системе оценивания	«2»	«3»	«4»	«5»
Суммарный первичный балл за работу в целом	0 – 8 баллов	9 - 13 баллов	14 - 17 баллов	18 - 21 балла

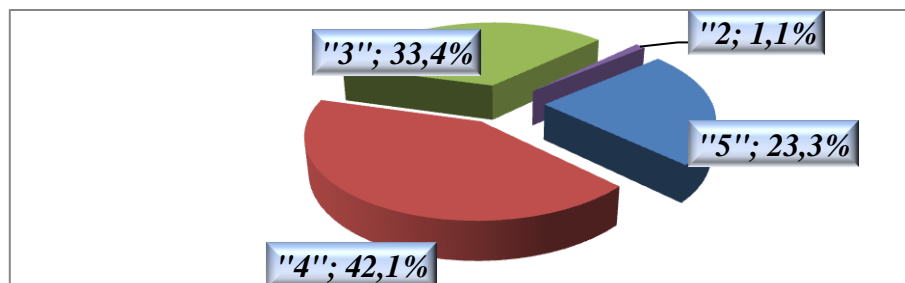
Результаты РДР-10 по обществознанию

№ п/п	Код ОО	Наименование ОО	Всего участников	Получили отметки (чел.)				Средний балл	Средняя отметка	Успеваемость	Качество знаний	% "2"
				«5»	«4»	«3»	«2»					
1	219303	МАОУ "ОК "Лицей №3" имени С.П. Угаровой"	15	5	4	6	0	14,67	3,93	100%	60,00%	0,0%
2	219304	ОАНО "Православная гимназия №38"	7	0	5	2	0	13,14	3,71	100%	71,43%	0,0%
3	219305	МБОУ "СОШ № 5 с УИОП"	17	3	8	6	0	14,00	3,82	100%	64,71%	0,0%
4	219306	МБОУ "СОШ №6"	26	3	7	15	1	12,69	3,46	96,15%	38,46%	3,8%
5	219311	МБОУ "СОШ № 11"	25	4	13	8	0	14,36	3,84	100%	68,00%	0,0%
6	219312	МБОУ "СОШ № 12 с УИОП"	25	2	12	11	0	13,92	3,64	100%	56,00%	0,0%
7	219313	МБОУ "ЦО "Перспектива"	19	4	8	7	0	13,89	3,84	100%	63,16%	0,0%

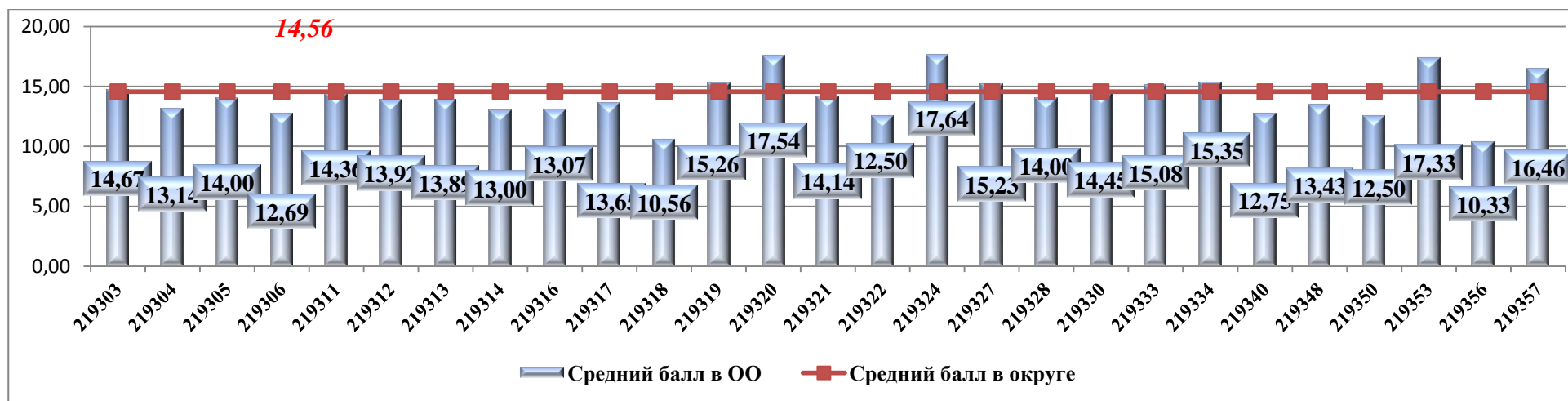
Управление образования администрации Старооскольского городского округа

8	219314	МБОУ "СОШ № 14" имени А. М. Мамонова	16	2	5	9	0	13,00	3,56	100%	43,75%	0,0%
9	219316	МБОУ "СОШ № 16 с УИОП"	14	0	6	8	0	13,07	3,43	100%	42,86%	0,0%
10	219317	МБОУ "СОШ № 17"	20	3	9	8	0	13,65	3,75	100%	60,00%	0,0%
11	219318	МБОУ "Гимназия № 18"	41	0	4	36	1	10,56	3,07	97,56%	9,76%	2,4%
12	219319	МАОУ "СП №19 - корпус кадет "Виктория"	23	2	19	2	0	15,26	4,00	100%	91,30%	0,0%
13	219320	МБОУ "ОГБОУ № 20 с УИОП г. Старого Оскола"	37	22	12	3	0	17,54	4,51	100%	91,89%	0,0%
14	219321	МБОУ "СОШ № 21"	21	4	9	6	2	14,14	3,71	90,48%	61,90%	9,5%
15	219322	МБОУ "ЦО-СП №22"	22	0	9	13	0	12,50	3,41	100%	40,91%	0,0%
16	219324	МАОУ "СОШ № 24 с УИОП"	25	16	7	2	0	17,64	4,56	100%	92,00%	0,0%
17	219327	МАОУ "СОШ № 27 с УИОП"	30	9	11	10	0	15,23	3,97	100%	66,67%	0,0%
18	219328	МБОУ "СОШ №28 с УИОП имени А. А. Угарова"	27	4	13	9	1	14,00	3,74	96,30%	62,96%	3,7%
19	219330	МБОУ "СОШ №30"	29	6	11	11	1	14,45	3,76	96,55%	58,62%	3,4%
20	219333	МАОУ "СПШ № 33"	24	3	18	3	0	15,08	4,00	100%	87,50%	0,0%
21	219334	МБОУ "СОШ № 34 с УИОП"	49	11	30	8	0	15,35	4,06	100%	83,67%	0,0%
22	219340	МБОУ "СО Городищенская школа с УИОП"	4	0	2	2	0	12,75	3,50	100%	50,00%	0,0%
23	219348	МБОУ "СО Монаковская школа"	7	1	2	4	0	13,43	3,57	100%	42,86%	0,0%
24	219350	МБОУ "ОК "Озёрки" имени М.И. Бесхмельницына»	2	0	0	2	0	12,50	3,00	100%	0,00%	0,0%
25	219353	МБОУ "СО Роговатовская школа с УИОП"	3	1	2	0	0	17,33	4,33	100%	100%	0,0%
26	219356	МБОУ "СО Шаталовская школа"	3	0	1	1	1	10,33	3,00	66,67%	33,33%	33,3%
27	219357	МАОУ "СОШ № 40"	79	37	30	12	0	16,46	4,32	100%	84,81%	0,0%
Итого по городскому округу			610	142	257	204	7	14,56	3,88	98,85%	65,41%	1,1%

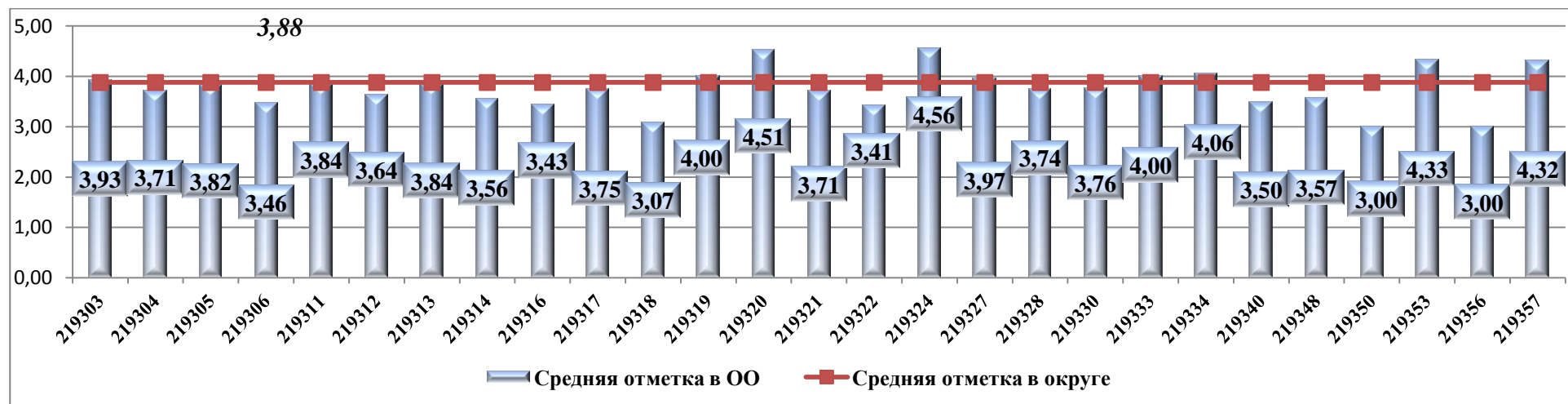
Распределение участников РДР -10 по общественному по результатам выполнения работы



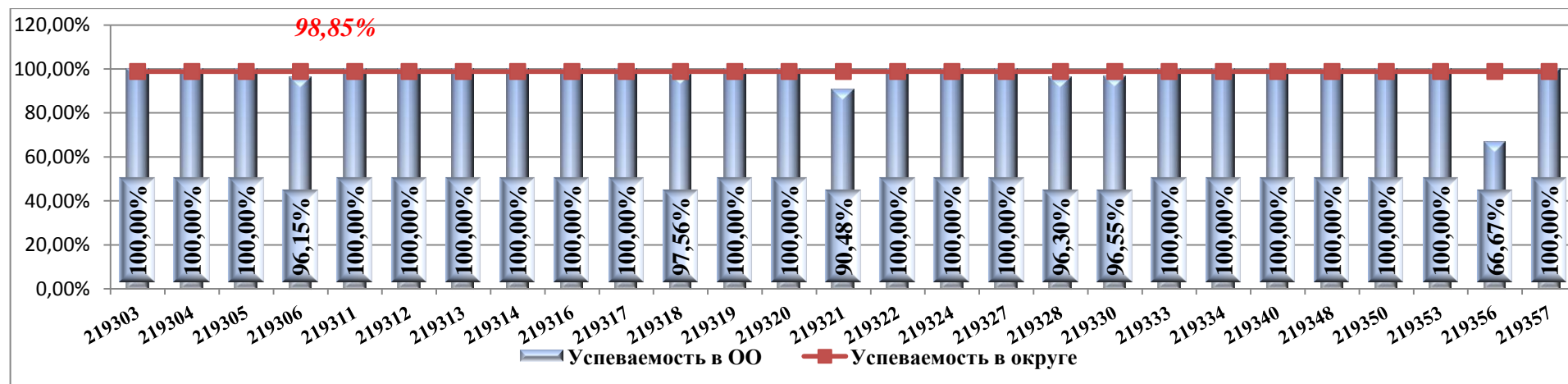
Сравнение среднего балла в Старооскольском городском округе со средними баллами, полученными обучающимися на РДР - 10 по общественному



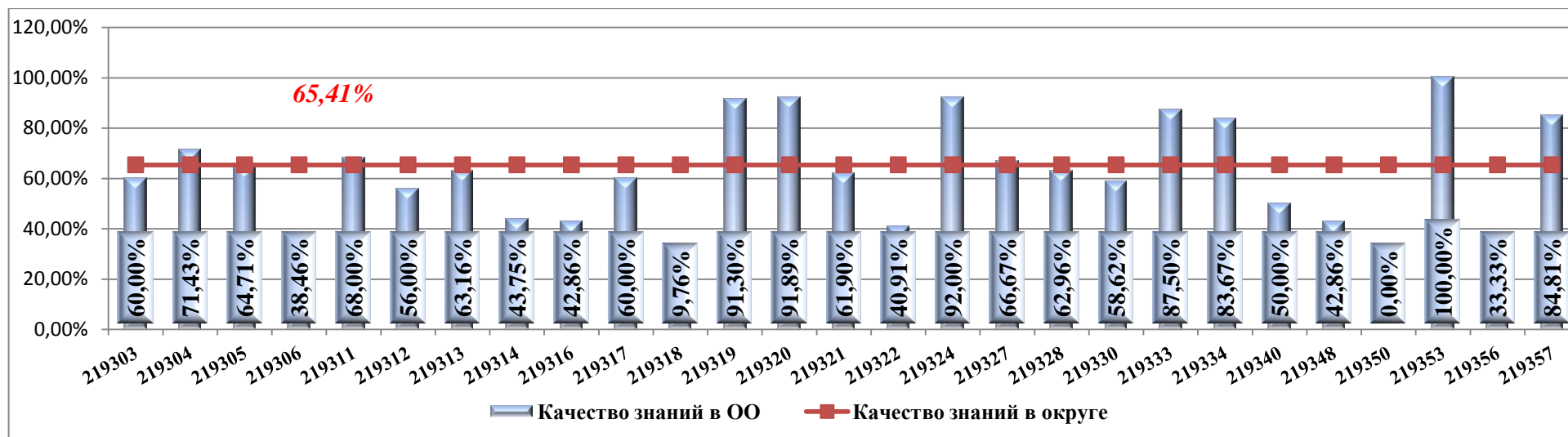
Сравнение средней отметки в Старооскольском городском округе со средней отметкой, полученными обучающимися на РДР – 10 по обществознанию



Сравнение результатов успеваемости обучающихся на РДР – 10 по обществознанию в сравнении со средним показателем в Старооскольском городском округе



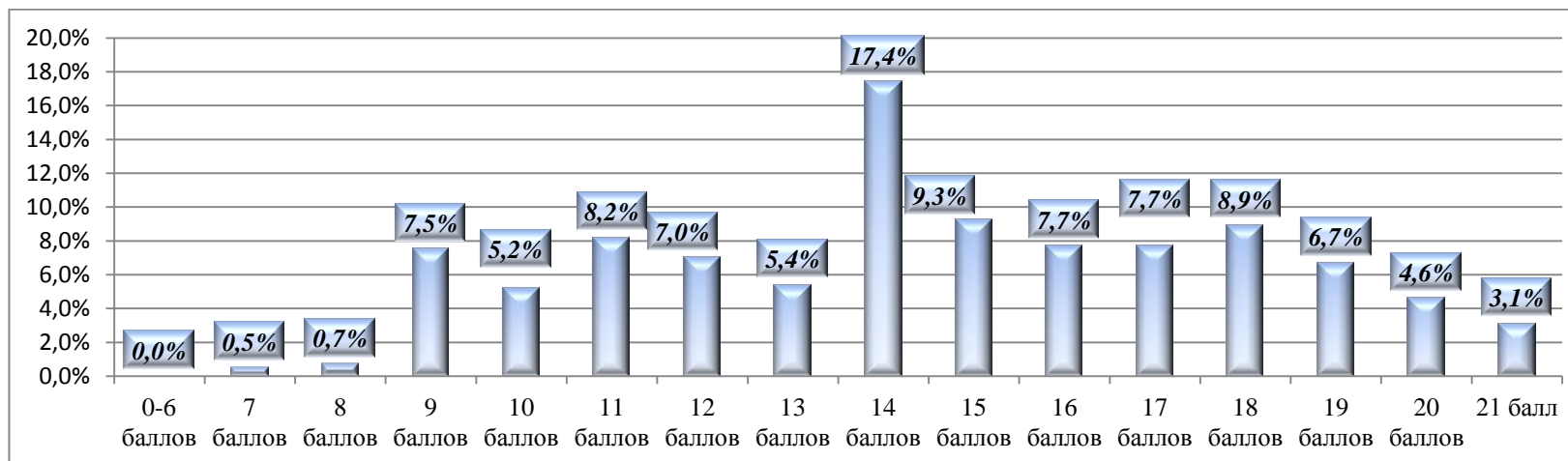
Качественный показатель выполнения РДР -10 по общественному отношению относительно среднего показателя в Старооскольском городском округе



Распределение участников РДР -10 по полученным баллам за всю работу по общественному отношению.

Количество участников	0-6 баллов	7 баллов	8 баллов	9 баллов	10 баллов	11 баллов	12 баллов	13 баллов	14 баллов	15 баллов	16 баллов	17 баллов	18 баллов	19 баллов	20 баллов	21 баллов
610	0	3	4	46	32	50	43	33	106	57	47	47	54	41	28	19

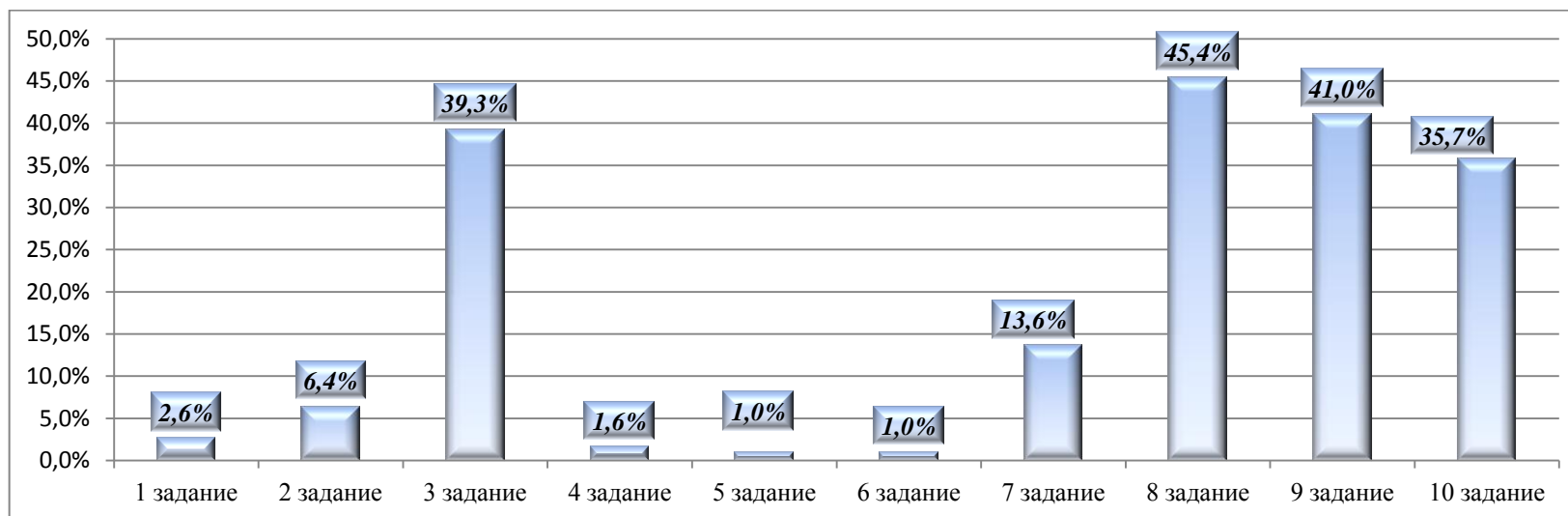
Диаграмма 6



Статистическая трудность выполнения заданий по обществознанию

№ задания		1	2	3	4	5	6	7	8	9	10
Получили 0 баллов	Учащиеся	16	39	240	10	6	6	83	277	250	218
	Всего %	2,6%	6,4%	39,3%	1,6%	1,0%	1,0%	13,6%	45,4%	41,0%	35,7%
Получили 1 баллов	Учащиеся	594	571	370	21	42	85	41	86	58	69
	Всего %	97,4%	93,6%	60,7%	3,4%	6,9%	13,9%	6,7%	14,1%	9,5%	11,3%
Получили 2 баллов	Учащиеся				579	562	519	135	101	111	102
	Всего %				94,9%	92,1%	85,1%	22,1%	16,6%	18,2%	16,7%
Получили 3 баллов	Учащиеся							351	146	191	221
	Всего %							57,5%	23,9%	31,3%	36,2%

Доля обучающихся 10-х классов, набравших 0 баллов за задания региональной диагностической работы по обществознанию



Количество участников РДР-10 по обществознанию, набравших максимальный балл за выполнение заданий в разрезе общеобразовательных организаций

Код ОО	Наименование ОО	Всего	1 задание		2 задание		3 задание		4 задание		5 задание	
			Чел.	%	Чел.	%	Чел.	%	Чел.	%	Чел.	%
219303	МАОУ "ОК "Лицей №3" имени С.П. Угаровой"	15	14	93,3%	14	93,3%	8	53,3%	14	93,3%	13	86,7%
219304	ОАНО "Православная гимназия №38"	7	6	85,7%	7	100,0%	4	57,1%	7	100,0%	7	100,0%
219305	МБОУ "СОШ № 5 с УИОП"	17	16	94,1%	17	100,0%	9	52,9%	15	88,2%	16	94,1%
219306	МБОУ "СОШ №6"	26	26	100,0%	24	92,3%	13	50,0%	21	80,8%	25	96,2%
219311	МБОУ "СОШ №11"	25	25	100,0%	25	100,0%	11	44,0%	23	92,0%	23	92,0%
219312	МБОУ "СОШ №12 с УИОП"	25	25	100,0%	24	96,0%	12	48,0%	23	92,0%	22	88,0%
219313	МБОУ "ЦО "Перспектива"	19	19	100,0%	19	100,0%	17	89,5%	19	100,0%	19	100,0%
219314	МБОУ "СОШ №14" имени	16	15	93,8%	8	50,0%	0	0,0%	15	93,8%	9	56,3%

Управление образования администрации Старооскольского городского округа

	А.М.Мамонова											
219316	МБОУ "ООШ №16 с УИОП"	14	14	100,0%	14	100,0%	7	50,0%	14	100,0%	13	92,9%
219317	МБОУ "ООШ №17"	20	19	95,0%	20	100,0%	11	55,0%	18	90,0%	20	100,0%
219318	МБОУ "Гимназия № 18"	41	41	100,0%	41	100,0%	38	92,7%	41	100,0%	41	100,0%
219319	МАОУ"СШ №19 -корпус кадет "Виктория"	23	22	95,7%	23	100,0%	11	47,8%	23	100,0%	23	100,0%
219320	ОГБОУ "СОШ №20 с УИОП г. Старого Оскола"	37	34	91,9%	36	97,3%	19	51,4%	36	97,3%	37	100,0%
219321	МБОУ "СОШ №21"	21	20	95,2%	18	85,7%	10	47,6%	21	100,0%	20	95,2%
219322	МБОУ "ЦО-СШ №22"	22	22	100,0%	21	95,5%	11	50,0%	21	95,5%	20	90,9%
219324	МАОУ "СОШ № 24 с УИОП"	25	25	100,0%	25	100,0%	23	92,0%	23	92,0%	24	96,0%
219327	МАОУ "СОШ №27 с УИОП"	30	28	93,3%	26	86,7%	16	53,3%	27	90,0%	30	100,0%
219328	МБОУ "СОШ № 28 с УИОП имени А.А.Угарова"	27	26	96,3%	26	96,3%	14	51,9%	25	92,6%	26	96,3%
219330	МБОУ "СОШ №30"	29	29	100,0%	28	96,6%	14	48,3%	29	100,0%	15	51,7%
219333	МАОУ "СПШ №33"	24	23	95,8%	23	95,8%	17	70,8%	22	91,7%	19	79,2%
219334	МБОУ "ООШ №34"	49	48	98,0%	49	100,0%	27	55,1%	48	98,0%	47	95,9%
219340	МБОУ "Городищенская СОШ с УИОП"	4	4	100,0%	4	100,0%	4	100,0%	4	100,0%	2	50,0%
219348	МБОУ "Монаковская СОШ"	7	7	100,0%	6	85,7%	4	57,1%	7	100,0%	7	100,0%
219350	МБОУ "ОК "Озерки" им. М.И. Бесхмельницына"	2	2	100,0%	2	100,0%	1	50,0%	1	50,0%	2	100,0%
219353	МБОУ "Роговатовская СОШ с УИОП"	3	3	100,0%	3	100,0%	1	33,3%	3	100,0%	3	100,0%
219356	МБОУ "Шаталовская СОШ"	3	2	66,7%	3	100,0%	2	66,7%	1	33,3%	3	100,0%
219357	МАОУ "СОШ № 40"	79	78	98,7%	64	81,0%	65	82,3%	77	97,5%	75	94,9%
Итого		610	593	97,2%	570	93,4%	369	60,5%	578	94,8%	561	92,0%
Код ОО	Наименование ОО	Всего	6 задание		7 задание		8 задание		9 задание		10 задание	
			Чел.	%	Чел.	%	Чел.	%	Чел.	%	Чел.	%
219303	МАОУ "ОК "Лицей №3" имени С.П. Угаровой"	15	9	60,0%	3	20,0%	5	33,3%	6	40,0%	6	40,0%
219304	ОАНО "Православная гимназия №38"	7	6	85,7%	4	57,1%	1	14,3%	1	14,3%	2	28,6%

Управление образования администрации Старооскольского городского округа

219305	МБОУ "СОШ № 5 с УИОП"	17	9	52,9%	10	58,8%	3	17,6%	4	23,5%	9	52,9%
219306	МБОУ "СОШ №6"	26	22	84,6%	9	34,6%	5	19,2%	2	7,7%	6	23,1%
219311	МБОУ "СОШ №11"	25	14	56,0%	14	56,0%	3	12,0%	8	32,0%	11	44,0%
219312	МБОУ "СОШ №12 с УИОП"	25	16	64,0%	12	48,0%	4	16,0%	17	68,0%	4	16,0%
219313	МБОУ "ЦО "Перспектива"	19	19	100%	8	42,1%	1	5,3%	2	10,5%	7	36,8%
219314	МБОУ "СОШ №14" имени А.М.Мамонова	16	16	100%	2	12,5%	3	18,8%	4	25,0%	5	31,3%
219316	МБОУ "ООШ №16 с УИОП"	14	13	92,9%	9	64,3%	5	35,7%	0	0,0%	2	14,3%
219317	МБОУ "ООШ №17"	20	19	95,0%	11	55,0%	2	10,0%	5	25,0%	9	45,0%
219318	МБОУ "Гимназия № 18"	41	40	97,6%	12	29,3%	0	0,0%	0	0,0%	2	4,9%
219319	МАОУ"СПШ №19 -корпус кадет "Виктория"	23	22	95,7%	17	73,9%	7	30,4%	3	13,0%	8	34,8%
219320	ОГБОУ "СОШ №20 с УИОП г. Старого Оскола"	37	32	86,5%	30	81,1%	18	48,6%	11	29,7%	24	64,9%
219321	МБОУ "СОШ №21"	21	20	95,2%	12	57,1%	6	28,6%	6	28,6%	3	14,3%
219322	МБОУ "ЦО-СПШ №22"	22	21	95,5%	12	54,5%	2	9,1%	6	27,3%	4	18,2%
219324	МАОУ "СОШ № 24 с УИОП"	25	24	96,0%	17	68,0%	13	52,0%	15	60,0%	12	48,0%
219327	МАОУ "СОШ №27 с УИОП"	30	25	83,3%	16	53,3%	5	16,7%	14	46,7%	7	23,3%
219328	МБОУ "СОШ № 28 с УИОП имени А.А.Угарова"	27	20	74,1%	16	59,3%	3	11,1%	5	18,5%	11	40,7%
219330	МБОУ "СОШ №30"	29	28	96,6%	19	65,5%	11	37,9%	13	44,8%	6	20,7%
219333	МАОУ "СПШ №33"	24	19	79,2%	11	45,8%	1	4,2%	11	45,8%	12	50,0%
219334	МБОУ "ООШ №34"	49	42	85,7%	31	63,3%	9	18,4%	10	20,4%	24	49,0%
219340	МБОУ "Городищенская СОШ с УИОП"	4	2	50,0%	0	0,0%	0	0,0%	3	75,0%	0	0,0%
219348	МБОУ "Монаковская СОШ"	7	5	71,4%	2	28,6%	1	14,3%	2	28,6%	5	71,4%
219350	МБОУ "ОК "Озерки" им. М.И. Бесхмельницына"	2	1	50,0%	2	100,0%	0	0,0%	0	0,0%	1	50,0%
219353	МБОУ "Роговатовская СОШ с УИОП"	3	3	100,0%	2	66,7%	0	0,0%	3	100,0%	3	100,0%
219356	МБОУ "Шаталовская СОШ"	3	3	100,0%	0	0,0%	1	33,3%	1	33,3%	0	0,0%
219357	МАОУ "СОШ № 40"	79	69	87,3%	70	88,6%	37	46,8%	38	48,1%	38	48,1%
Итого		610	519	85,1%	351	57,5%	146	23,9%	190	31,1%	221	36,2%

Методические рекомендации для учителей обществознания по использованию результатов РДР-10

Анализ результатов выполнения отдельных заданий РДР-10 в 2021 году подтверждает тенденцию, выявленную при проведении ОГЭ в 9 классах в предыдущие годы, и свидетельствует о наличии у обучающихся затруднений применять полученные теоретические знания для решения учебно-практических задач.

Необходимо усилить практическую направленность обучения, уделить дополнительное внимание проведению на уроках практических работ; учителям обществознания необходимо обратить внимание на аспекты и алгоритмы выполнения заданий разного типа: задания на выбор обобщающего понятия; задания на соотнесение видовых понятий с родовыми, на классификацию объектов, выделение в ряду однородной социальной информации лишнего звена; задания на выявление структурных элементов понятия с помощью схем и таблиц; задания, направленное на поиск информации, представленной в виде гистограммы..

В целях повышения качества преподавания обществознания на уровне основного и среднего общего образования и подготовки обучающихся к участию в ЕГЭ в 2022 году:

- использовать тестовые методики при подготовке старшеклассников к государственной итоговой аттестации (знакомить с их структурой, спецификацией (формировать навык работы с тестовыми заданиями в формате ОГЭ и ЕГЭ и формулировкой этих заданий), выполнять задания совместно, анализировать и корректировать ошибки, составлять задания к текстам, с которыми ведётся работа на уроке);
- использовать материалы сайта ФГБНУ «Федеральный институт педагогических измерений», отрабатывая отдельные элементы содержания, проверяемые заданиями государственной итоговой аттестации.

Методическую помощь учителю и обучающимся могут оказать материалы с сайта ФИПИ (www.fipi.ru):

- документы, определяющие структуру и содержание КИМ для государственной итоговой аттестации (кодификатор элементов содержания, спецификация и демонстрационный вариант КИМ);
- учебно-методические материалы для членов и председателей региональных предметных комиссий по проверке выполнения заданий с развернутым ответом экзаменационных работ;
- перечень учебных изданий, разработанных специалистами ФИПИ.

**Результаты региональной диагностической работы для обучающихся 10-х классов
общеобразовательных организаций на территории Старооскольского городского округа
по физике в 2021 году**

Дата проведения: 14 мая 2021 года,

Длительность выполнения работы – 1 час 30 минут (90 минут).

Максимальное количество баллов за выполнение всей работы: 27 баллов.

Работа представлена в 2-х вариантах.

Контрольно-измерительные материалы: работа состояла из 2-х частей, включающих в себя 15 заданий.

Первая часть содержала 12 заданий с кратким ответом.

Вторая часть содержала 3 задания с развернутым ответом.

Полный правильный ответ за каждое из заданий 1, 3, 5, 7, 9, 11 оценивается максимально 1 баллом.

Полный правильный ответ за каждое из заданий 2, 4, 6, 8, 10, 12 оценивается максимально 2 баллами.

Полный правильный ответ за каждое из заданий 13-15 оценивается максимально 3 баллами.

Максимальное количество баллов за работу – 27.

Шкала перевода первичных баллов в отметку по физике

Отметка по пятибалльной системе оценивания	«2»	«3»	«4»	«5»
Суммарный первичный балл за работу в целом	0 - 8 баллов	9 - 13 баллов	14 - 19 баллов	20 - 27 баллов

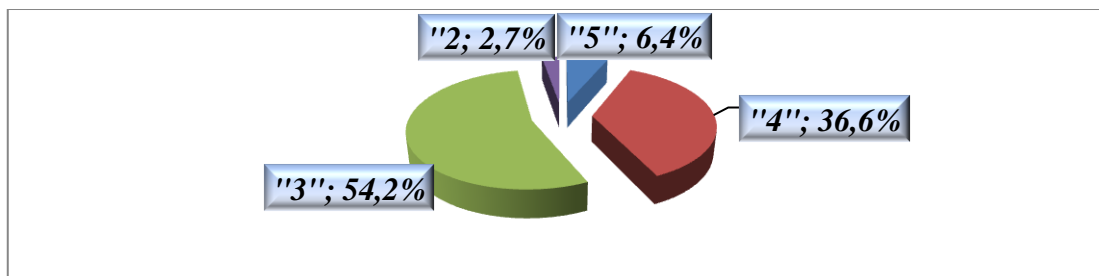
Результаты РДР-10 по физике

№ п/п	Код ОО	Наименование ОО	Всего участни ков	Получили отметку (чел.)				Средний балл	Средняя отметка	Успеваемос ть	Качество знаний	% "2"
				«5»	«4»	«3»	«2»					
1	219303	МАОУ "ОК "Лицей №3" имени С.П. Угаровой"	38	9	25	4	0	16,4	4,1	100%	89,5%	0%
2	219305	МБОУ "СОШ № 5 с УИОП"	20	3	4	13	0	13,6	3,5	100%	35%	0%
3	219311	МБОУ "СОШ № 11"	25	0	2	21	2	10,7	3,0	92%	8%	8%
4	219312	МБОУ "СОШ № 12 с УИОП"	12	0	3	9	0	12,0	3,3	100%	25%	0%

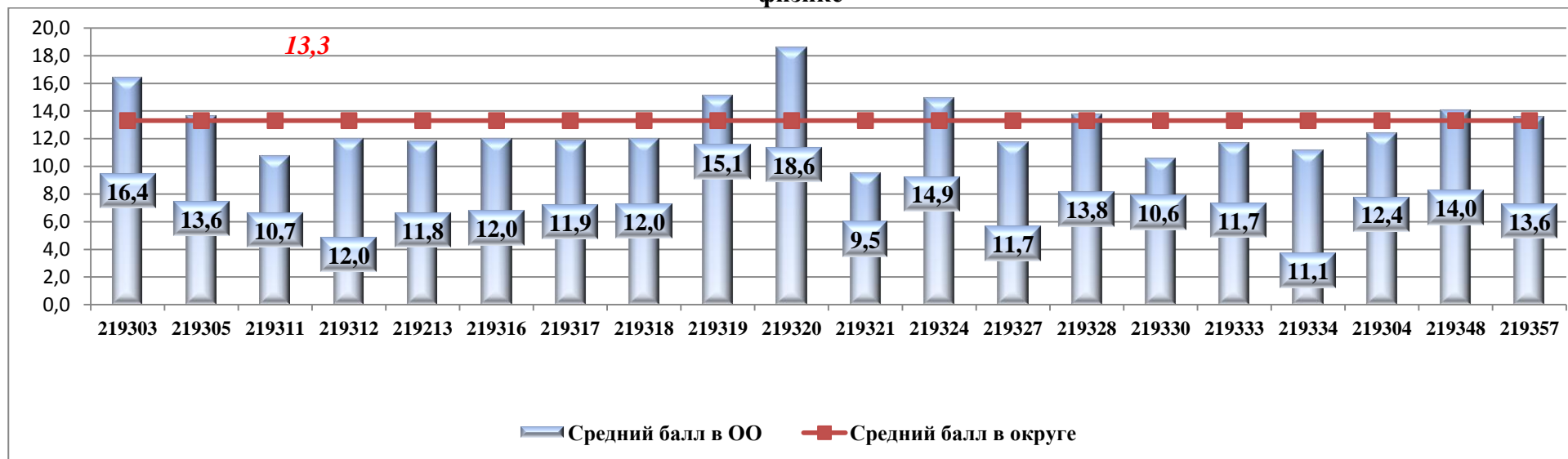
Управление образования администрации Старооскольского городского округа

5	219213	МБОУ "ЦО "Перспектива"	18	0	6	12	0	11,8	3,3	100%	33,3%	0%
6	219316	МБОУ "СОШ № 16 с УИОП"	24	0	5	19	0	12,0	3,2	100%	20,8%	0%
7	219317	МБОУ "СОШ № 17"	8	0	2	6	0	11,9	3,3	100%	25%	0%
8	219318	МБОУ "Гимназия № 18"	23	1	5	15	2	12,0	3,2	91,3%	26,1%	8,7%
9	219319	МАОУ "СШ №19 - корпус кадет "Виктория"	18	0	15	3	0	15,1	3,8	100%	83,3%	0%
10	219320	МБОУ "ОГБОУ № 20 с УИОП г. Старого Оскола"	43	18	24	1	0	18,6	4,4	100%	97,7%	0%
11	219321	МБОУ "СОШ № 21"	17	0	0	17	0	9,5	3,0	100%	0%	0%
12	219324	МАОУ "СОШ № 24 с УИОП"	49	1	30	18	0	14,9	3,7	100%	65,3%	0%
13	219327	МАОУ "СОШ № 27 с УИОП"	41	0	9	28	4	11,7	3,1	90,2%	22%	9,8%
14	219328	МБОУ "СОШ №28 с УИОП имени А. А. Угарова"	33	0	19	14	0	13,8	3,6	100%	57,6%	0%
15	219330	МБОУ "СОШ №30"	28	0	2	25	1	10,6	3,0	96,4%	7,1%	3,6%
16	219333	МАОУ "СПШ № 33"	24	0	5	18	1	11,7	3,2	95,8%	20,8%	4,2%
17	219334	МБОУ "СОШ № 34 с УИОП"	29	0	3	22	4	11,1	3,0	86,2%	10,3%	13,8%
18	219304	ОАНО "Православная гимназия №38"	10	0	6	4	0	12,4	3,6	100%	60%	0%
19	219348	МБОУ "СО Монаковская школа"	7	0	4	3	0	14,0	3,6	100%	57,1%	0%
20	219357	МАОУ "СОШ № 40"	46	1	19	26	0	13,6	3,5	100%	43,5%	0%
Итого по городу			513	33	188	278	14	13,3	3,5	97,3%	43,1%	2,7%

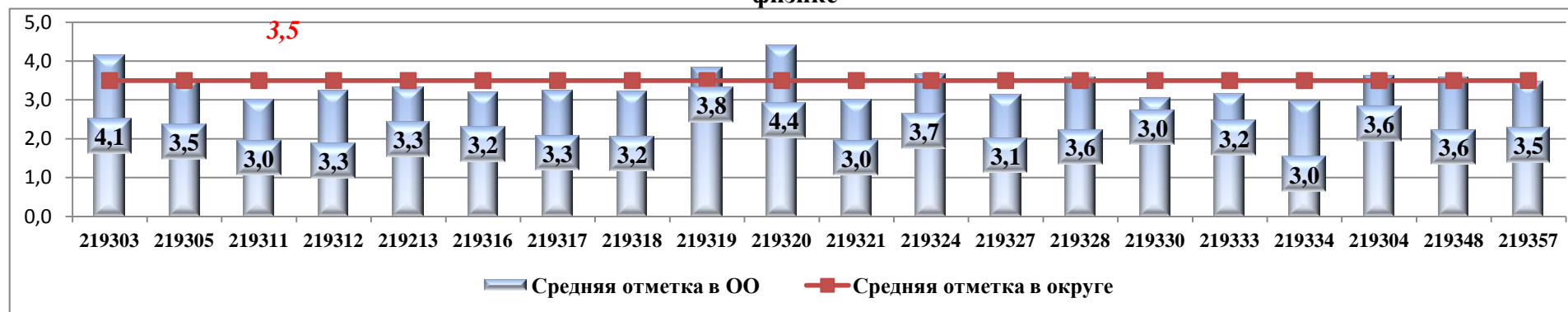
Распределение участников РДР -10 по физике по результатам выполнения работы



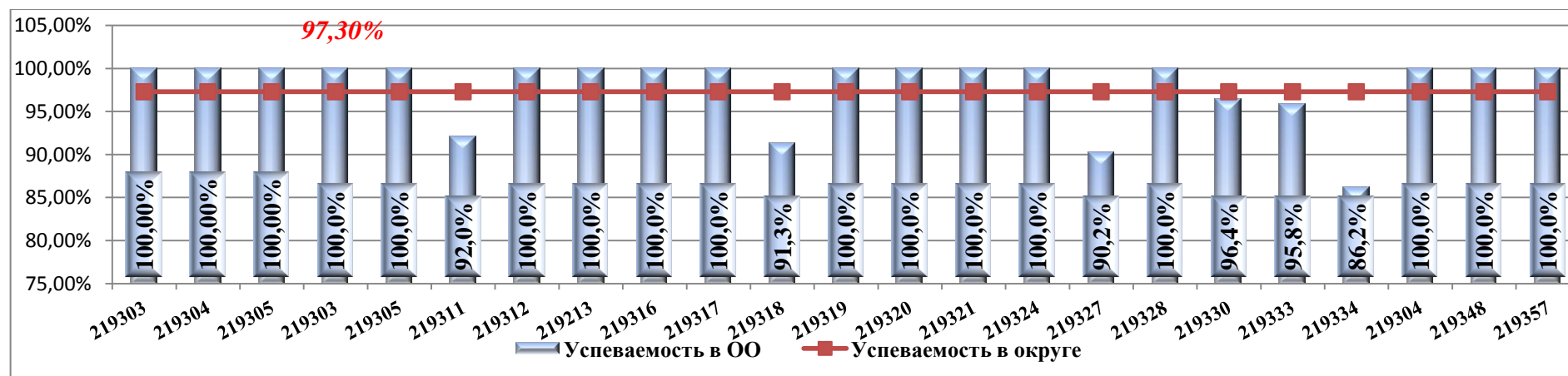
Сравнение среднего балла в Старооскольском городском округе со средними баллами, полученными обучающимися на РДР - 10 по физике



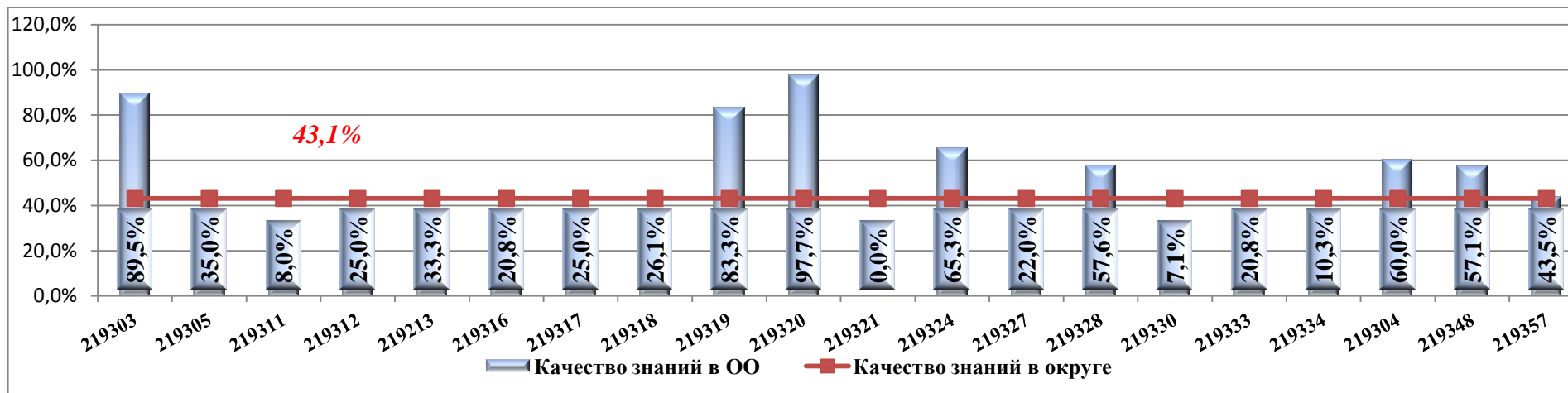
Сравнение средней отметки в Старооскольском городском округе со средней отметкой, полученной обучающимися на РДР – 10 по физике



Сравнение результатов успеваемости обучающихся на РДР – 10 по физике в сравнении со средним показателем в Старооскольском городском округе



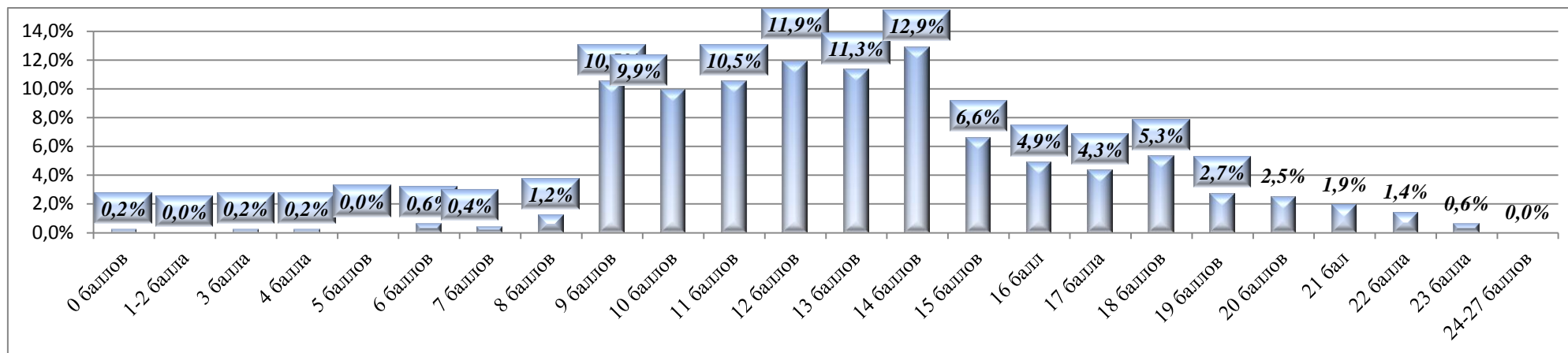
Качественный показатель выполнения РДР -10 по физике относительно среднего показателя в Старооскольском городском округе



Распределение участников РДР -10 по полученным баллам за всю работу по физике

Количество участников	0 баллов	1-2 баллов	3 балла	4 балла	5 баллов	6 баллов	7 баллов	8 баллов	9 баллов	10 баллов	11 баллов	12 баллов	13 баллов	14 баллов	15 баллов	16 баллов	17 баллов	18 баллов	19 баллов	20 баллов	21 балл	22 балла	23 балла	24-27 баллов
	513 чел./%	1 0,2%	0 0%	1 0,2%	1 0,2%	0 0%	3 0,6%	2 0,4%	6 1,2%	54 10,5%	51 9,9%	54 10,5%	61 11,9%	58 11,3%	66 12,9%	34 6,6%	25 4,9%	22 4,3%	27 5,3%	14 2,7%	13 2,5%	10 1,9%	7 1,4%	3 0,6%

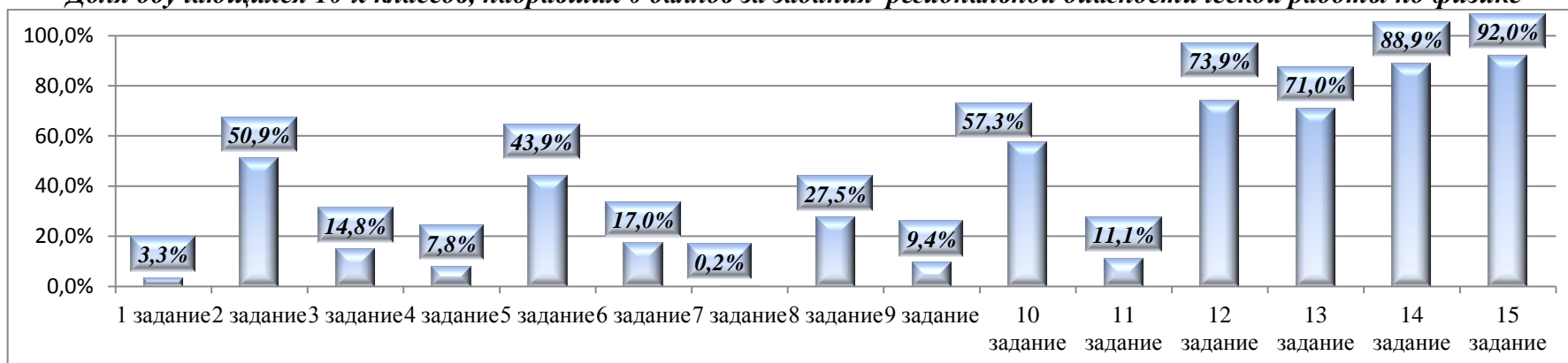
Управление образования администрации Старооскольского городского округа



Статистическая трудность выполнения заданий по физике

№ задания		1	2	3	4	5	6	7	8	9	10	11	12	13	14	15
Получили 0 баллов	Учащиеся	17	261	76	40	225	87	1	141	48	294	57	379	364	456	472
	Всего %	3,3%	50,9%	14,8%	7,8%	43,9%	17%	0,2%	27,5%	9,4%	57,3%	11,1%	73,9%	71%	88,9%	92%
Получили 1 баллов	Учащиеся	496	10	437	2	288	3	512	6	465	25	456	24	45	17	20
	Всего %	96,7%	1,9%	85,2%	0,4%	56,1%	0,6%	99,8%	1,2%	90,6%	4,9%	88,9%	4,7%	8,8%	3,3%	3,9%
Получили 2 баллов	Учащиеся		242		471		423		366		194		110	61	28	8
	Всего %		47,2%		91,8%		82,5%		71,3%		37,8%		21,4%	11,9%	5,5%	1,6%
Получили 3 баллов	Учащиеся													43	12	13
	Всего %													8,4%	2,3%	2,5%

Доля обучающихся 10-х классов, набравших 0 баллов за задания региональной диагностической работы по физике



Количество участников РДР-10 по физике, набравших максимальный балл за выполнение заданий в разрезе общеобразовательных организаций

Код ОО	Наименование ОО	Всего	1 задание		2 задание		3 задание		4 задание		5 задание		6 задание		7 задание	
			Чел.	%	Чел.	%	Чел.	%	Чел.	%	Чел.	%	Чел.	%		
219303	МАОУ "ОК "Лицей №3" имени С.П. Угаровой"	38	38	100%	30	78,9%	37	97,4%	38	100%	37	97,4%	37	97,37%	38	100%
219305	МБОУ "СОШ № 5 с УИОП"	20	19	95%	11	55%	19	95%	18	90%	13	65%	18	90	20	100%
219311	МБОУ "СОШ № 11"	25	24	96%	4	16%	23	92%	23	92%	12	48%	21	84	25	100%
219312	МБОУ "СОШ № 12 с УИОП"	12	11	91,7%	1	8,3%	12	100%	11	91,7%	6	50%	12	100%	12	100%
219213	МБОУ "ЦО "Перспектива"	18	18	100%	7	38,9%	14	77,8%	17	94,4%	9	50%	10	55,56%	18	100%
219316	МБОУ "СОШ № 16 с УИОП"	24	22	91,7%	3	12,5%	20	83,3%	18	75%	10	41,7%	20	83,33%	24	100%
219317	МБОУ "СОШ № 17"	8	6	75%	4	50%	5	62,5%	8	100%	4	50%	7	87,50%	8	100%
219318	МБОУ "Гимназия № 18"	23	21	91,3%	5	21,7%	20	87%	21	91,3%	6	26,1%	17	73,91%	23	100%

Управление образования администрации Старооскольского городского округа

219319	МАОУ "СШ №19 - корпус кадет "Виктория"	18	18	100%	15	83,3%	14	77,8%	14	77,8%	8	44,4%	17	94,44%	18	100%
219320	МБОУ "ОГБОУ № 20 с УИОП г. Старого Оскола"	43	42	97,7%	31	72,1%	37	86%	41	95,3%	34	79,1%	42	97,67%	43	100%
219321	МБОУ "СОШ № 21"	17	17	100%	2	11,8%	17	100%	11	64,7%	3	17,6%	3	17,65%	17	100%
219324	МАОУ "СОШ № 24 с УИОП"	49	49	100%	42	85,7%	49	100%	47	95,9%	12	24,5%	43	87,76%	49	100%
219327	МАОУ "СОШ № 27 с УИОП"	41	38	92,7%	12	29,3%	25	61%	36	87,8%	15	36,6%	36	87,80%	41	100%
219328	МБОУ "СОШ №28 с УИОП имени А. А. Угарова"	33	33	100%	25	75,8%	31	93,9%	33	100%	28	84,8%	28	84,85%	33	100%
219330	МБОУ "СОШ №30"	28	26	92,9%	23	82,1%	26	92,9%	26	92,9%	14	50%	14	50%	27	96,4%
219333	МАОУ "СПШ № 33"	24	23	95,8%	1	4,2%	17	70,8%	22	91,7%	12	50%	21	87,50%	24	100%
219334	МБОУ "СОШ № 34 с УИОП"	29	29	100%	0	0%	29	100%	26	89,7%	14	48,3%	28	96,55%	29	100%
219304	ОАНО "Православная гимназия №38"	10	9	90%	1	10%	8	80%	10	100%	6	60%	10	100%	10	100%
219348	МБОУ "СО Монаковская школа"	7	7	100%	6	85,7%	7	100%	7	100%	0	0%	6	85,71%	7	100%
219357	МАОУ "СОШ № 40"	46	46	100%	19	41,3%	27	58,7%	44	95,7%	45	97,8%	33	71,74%	46	100%
Итого		513	496	96,7%	242	47,2%	437	85,2%	471	91,8%	288	56,1%	423	82,5%	512	99,8%

Код ОО	Наименование ОО	Все го	8 задание		9 задание		10 задание		11 задание		12 задание		13 задание		14 задание		15 задание	
			Чел.	%	Чел.	%	Чел.	%	Чел.	%	Чел.	%	Чел.	%	Чел.	%	Чел.	%
219303	МАОУ "ОК "Лицей №3" имени С.П. Угаровой"	38	26	68,4%	36	94,7%	24	63,2%	36	94,74%	31	81,6%	2	5,3%	0	0%	1	2,6%
219305	МБОУ "СОШ № 5 с УИОП"	20	11	55%	17	85%	2	10%	18	90%	4	20%	4	20%	3	15%	3	15%

Управление образования администрации Старооскольского городского округа

219311	МБОУ "СОШ № 11"	25	18	72%	19	76%	4	16%	20	80%	0	0%	0	0%	0	0%	0	0%
219312	МБОУ "СОШ № 12 с УИОП"	12	4	33,3%	9	75%	11	91,7%	9	75%	3	25%	0	0%	0	0%	0	0%
219213	МБОУ "ЦО "Перспектива"	18	12	66,7%	13	72,2%	11	61,1%	17	94,44%	4	22,2%	0	0%	0	0%	0	0%
219316	МБОУ "СОШ № 16 с УИОП"	24	18	75%	22	91,7%	14	58,3%	21	87,50%	2	8,3%	0	0%	1	4,2%	0	0%
219317	МБОУ "СОШ № 17"	8	6	75%	8	100%	0	0%	6	75%	0	0%	1	12,5%	0	0%	0	0%
219318	МБОУ "Гимназия № 18"	23	15	65,2%	21	91,3%	18	78,3%	17	73,91%	5	21,7%	1	4,3%	0	0%	0	0%
219319	МАОУ "СШ №19 - корпус кадет "Виктория"	18	17	94,4%	16	88,9%	12	66,7%	17	94,44%	4	22,2%	2	11,1%	0	0%	0	0%
219320	МБОУ "ОГБОУ № 20 с УИОП г. Старого Оскола"	43	39	90,7%	43	100%	28	65,1%	43	100%	21	48,8%	15	34,9%	1	2,3%	7	16,3%
219321	МБОУ "СОШ № 21"	17	2	11,8%	17	100%	6	35,3%	17	100%	3	17,6%	0	0%	0	0%	0	0%
219324	МАОУ "СОШ № 24 с УИОП"	49	41	83,7%	48	98%	28	57,1%	49	100%	22	44,9%	1	2%	0	0%	0	0%
219327	МАОУ "СОШ № 27 с УИОП"	41	27	65,9%	36	87,8%	4	9,8%	36	87,80%	0	0%	4	9,8%	0	0%	0	0%
219328	МБОУ "СОШ №28 с УИОП имени А. А. Угарова"	33	27	81,8%	32	97%	5	15,2%	22	66,67%	1	3%	2	6,1%	0	0%	0	0%
219330	МБОУ "СОШ №30"	28	15	53,6%	18	64,3%	3	10,7%	21	75%	1	3,6%	0	0%	0	0%	0	0%
219333	МАОУ "СПШ № 33"	24	17	70,8%	20	83,3%	14	58,3%	23	95,83%	0	0%	1	4,2%	0	0%	1	4,2%
219334	МБОУ "СОШ № 34 с УИОП"	29	13	44,8%	29	100%	1	3,4%	25	86,21%	0	0%	0	0%	3	10,3%	0	0%
219304	ОАНО "Православная"	10	7	70%	9	90%	3	30%	8	80%	6	60%	0	0%	0	0%	0	0%

Управление образования администрации Старооскольского городского округа

	гимназия №38"																	
219348	МБОУ "СО Монаковская школа"	7	6	85,7%	7	100%	4	57,1%	6	85,71%	2	28,6%	0	0%	0	0%	0	0%
219357	МАОУ "СОШ № 40"	46	36	78,3%	45	97,8%	2	4,3%	45	97,8%	1	2,2%	10	21,7%	4	8,7%	1	2,2%
Итого		513	357	69,6%	465	90,6%	194	37,8%	456	88,9%	110	21,4%	43	8,4%	12	2,3%	13	2,5%

Методические рекомендации для учителей физики по использованию результатов РДР-10

Анализ результатов выполнения отдельных заданий РДР-10 в 2021 году подтверждает тенденцию, выявленную при проведении ОГЭ в 9 классах в предыдущие годы, и свидетельствует о наличии у обучающихся затруднений применять полученные теоретические знания для решения учебно-практических задач. В начале учебного года педагогам рекомендуем провести анализ результатов ГИА, что поможет увидеть преимущество уровней требований к выпускникам основной и средней школы.

Задача учителя не только подготовить обучающихся к итоговой аттестации и другим проверочным процедурам, а организовать освоение в полной мере той образовательной программы, которая реализуется в образовательной организации, и на каждом этапе ее освоения каждым обучающимся проводить оценку объективно, принимая соответствующие меры, которые будут обеспечивать постепенное достижение высоких результатов у каждого ученика. Результаты оценочных процедур, в части достижений учащихся, рекомендуем использовать для коррекции методов и форм обучения. Их анализ показывает, что наиболее сложными для изучения учащимися являются следующие вопросы: расчет цепей постоянного тока с использованием формул для последовательного и параллельного соединения проводников и закона Ома для участка цепи, применение формулы для ЭДС самоиндукции; интерпретация графиков физических величин, характеризующих электромагнитные колебания в колебательном контуре; анализ изменения характера физических величин при движении заряженной частицы в конденсаторе, а также изменения периода колебаний и длины волны излучения колебательного контура радиоприемника при изменении геометрических размеров конденсатора; проведение комплексного анализа физических процессов: изопроцессы в идеальном газе, представленные с помощью таблиц зависимости параметров газа; преломление света на границе разделов двух сред; электромагнитная индукция; решение расчетных задач повышенного уровня сложности; решение качественных задач повышенного уровня сложности; решение расчетных задач высокого уровня сложности.

Для совершенствования образовательной деятельности на уровне среднего общего образования при реализации программ углубленного уровня рекомендуется целенаправленная работа по освоению учащимися методов решения качественных и расчетных задач, требующих от учащихся самостоятельного построения модели решения. Задачи могут носить как тематическую направленность, так и включать вопросы на использование внутрипредметных связей. Необходимо систематически реализовывать на уроке решение комплексных качественных и расчетных задач, для которых необходимо представить развернутый ответ (письменный или устный), включающий описание физических законов и закономерностей, использованных для решения задания. При реализации комплекса лабораторных работ и

опытов следует обратить внимание на развитие навыков самостоятельного планирования опытов, снятия прямых показаний физических приборов, работы с реальным оборудованием, фотографиями экспериментов и опытов, а также работу с текстами физического содержания.

Руководителям образовательных организаций рекомендуется обратить внимание на комплектование кабинета физики приборами и устройствами, позволяющими в полной мере реализовать перечень лабораторных работ и опытов.

В целях повышения качества преподавания физики на уровне основного и среднего общего образования и подготовки обучающихся к участию в ЕГЭ в 2022 году:

- использовать тестовые методики при подготовке старшеклассников к государственной итоговой аттестации (знакомить с их структурой, спецификацией (формировать навык работы с тестовыми заданиями в формате ОГЭ и ЕГЭ и формулировкой этих заданий), выполнять задания совместно, анализировать и корректировать ошибки, составлять задания к текстам, с которыми ведётся работа на уроке);

- использовать материалы сайта ФГБНУ «Федеральный институт педагогических измерений», отрабатывая отдельные элементы содержания, проверяемые заданиями государственной итоговой аттестации.

Методическую помощь учителю и обучающимся могут оказать материалы с сайта ФИПИ (www.fipi.ru):

- документы, определяющие структуру и содержание КИМ для государственной итоговой аттестации (кодификатор элементов содержания, спецификация и демонстрационный вариант КИМ);

- учебно-методические материалы для членов и председателей региональных предметных комиссий по проверке выполнения заданий с развернутым ответом экзаменационных работ;

- перечень учебных изданий, разработанных специалистами ФИПИ.

**Результаты региональной диагностической работы для обучающихся 10-х классов
общеобразовательных организаций на территории Старооскольского городского округа
по биологии в 2021 году**

Дата проведения: 28 апреля 2021 года,

Длительность выполнения работы –1 час 30 минут (90 минут).

Максимальное количество баллов за выполнение всей работы: 37 баллов.

Работа представлена в 2-х вариантах.

Контрольно-измерительные материалы: работа состояла из 2-х частей, включающих в себя 19 заданий.

Первая часть содержала 15 заданий с кратким ответом.

Вторая часть содержала 4 задания с развернутым ответом.

Полный правильный ответ за каждое из заданий 1,2,6,12,13 оценивается максимально 1баллом.

Полный правильный ответ за каждое из заданий 3,4,5,7,8,9,10,11,14,15 оценивается максимально 2 баллами.

Полный правильный ответ за каждое из заданий 16,17,18,19 оценивается максимально 3 баллами.

Шкала перевода первичных баллов в отметку по биологии

Таблица 1

Отметка по пятибалльной системе оценивания	«2»	«3»	«4»	«5»
Суммарный первичный балл за работу в целом	0 – 11 баллов	12 - 22 балла	24 - 31 балл	32 - 37 баллов

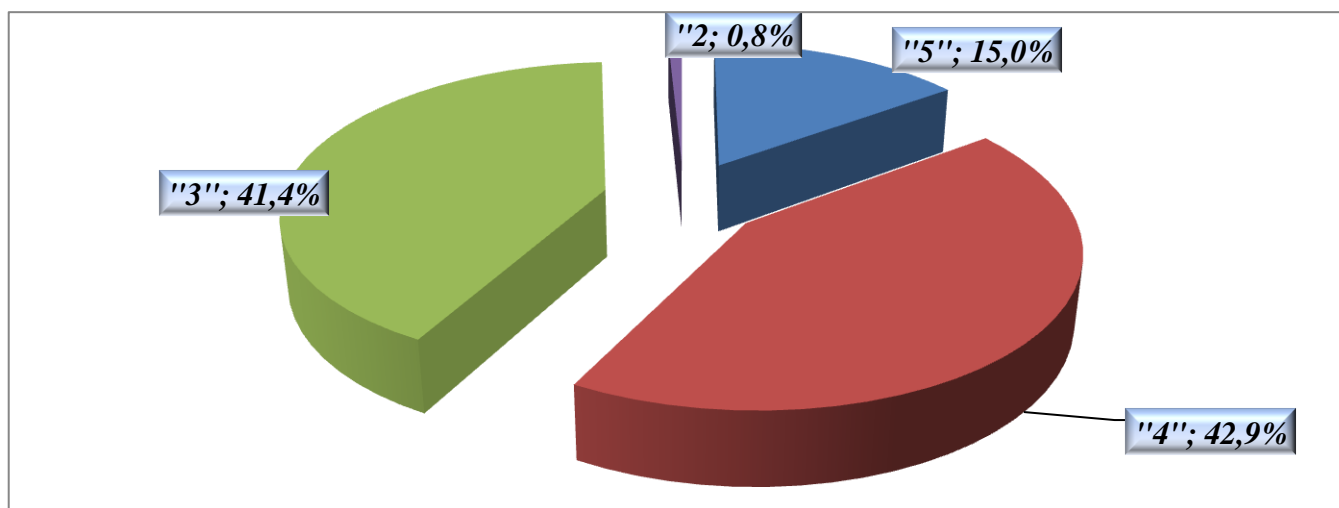
Результаты РДР-10 по биологии

№ п/п	Код ОО	Наименование ОО	всего участников	Получили отметку (чел.)				средний балл	средняя отметка	успев.	качество знаний	% "2"
				«5»	«4»	«3»	«2»					
1	219317	МБОУ "СОШ № 17"	4	0	2	2	0	18,8	3,5	100,0%	50,0%	0,0%
2	219320	МБОУ "ОГБОУ № 20 с УИОП г. Старого Оскола"	20	7	12	1	0	29,8	4,3	100,0%	95,0%	0,0%

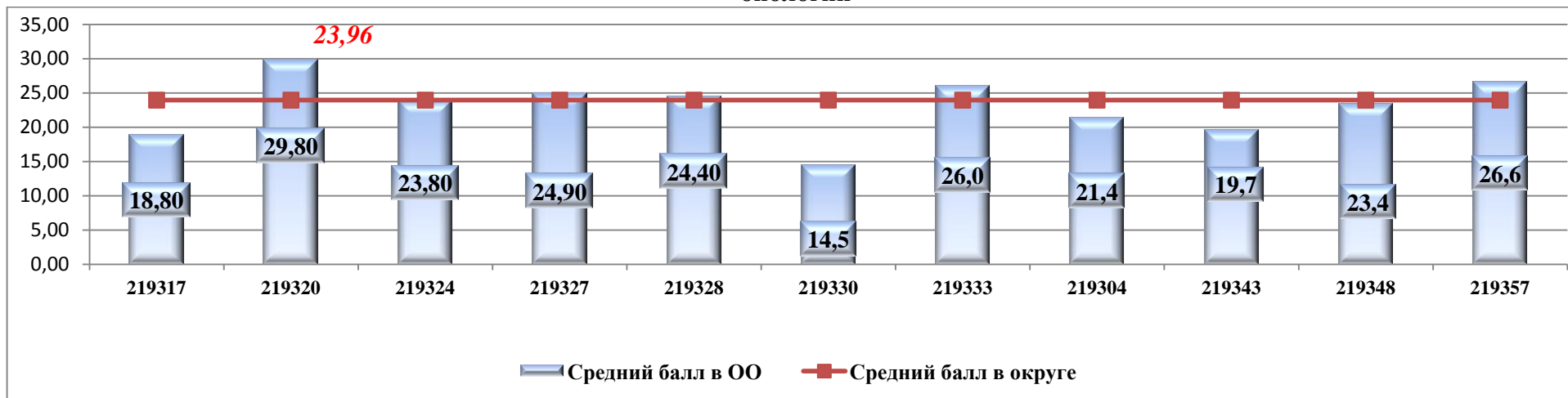
Управление образования администрации Старооскольского городского округа

3	219324	МАОУ "СОШ № 24 с УИОП"	26	2	12	12	0	23,8	3,6	100,0%	53,8%	0,0%
4	219327	МАОУ "СОШ № 27 с УИОП"	9	2	3	4	0	24,9	3,8	100,0%	55,6%	0,0%
5	219328	МБОУ "СОШ №28 с УИОП имени А. А. Угарова"	18	3	8	7	0	24,4	3,8	100,0%	61,1%	0,0%
6	219330	МБОУ "СОШ №30"	14	0	0	13	1	14,5	2,9	92,9%	0,0%	7,1%
7	219333	МАОУ "СПШ № 33"	1	0	1	0	0	26,0	4,0	100,0%	100,0%	0,0%
8	219304	ОАНО "Православная гимназия №38"	8	0	5	3	0	21,4	3,6	100,0%	62,5%	0,0%
9	219343	МБОУ "Ивановская СОШ"	3	0	0	3	0	19,7	3,0	100,0%	0,0%	0,0%
10	219348	МБОУ "СО Монаковская школа"	7	0	4	3	0	23,4	3,6	100,0%	57,1%	0,0%
11	219357	МАОУ "СОШ № 40"	23	6	10	7	0	26,6	4,0	100,0%	69,6%	0,0%
Итого по городскому округу			133	20	57	55	1	23,96	3,72	99,2%	57,9%	0,8%

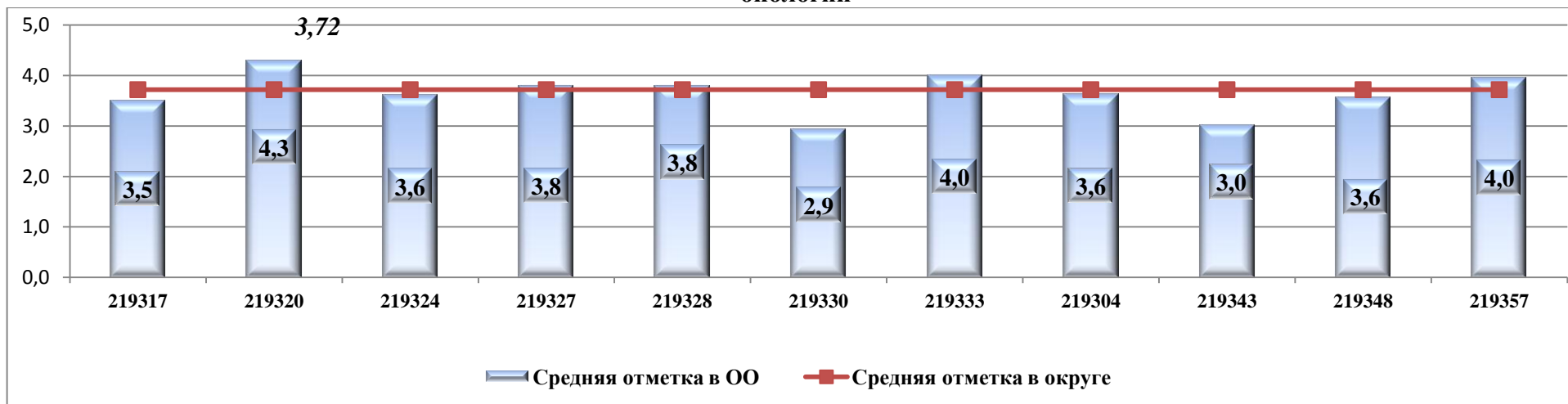
Распределение участников РДР -10 по биологии по результатам выполнения работы



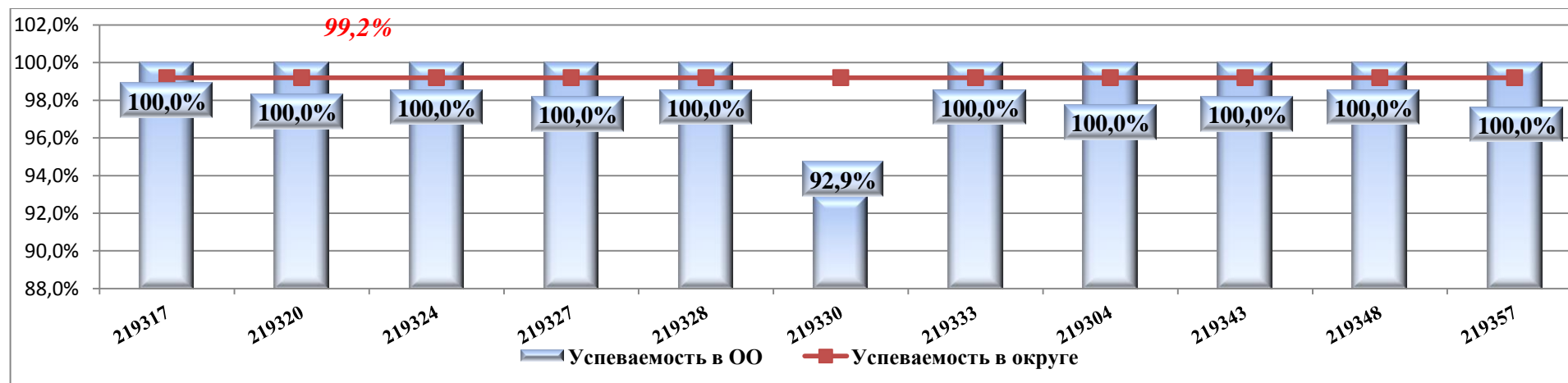
Сравнение среднего балла в Старооскольском городском округе со средними баллами, полученными обучающимися на РДР - 10 по биологии



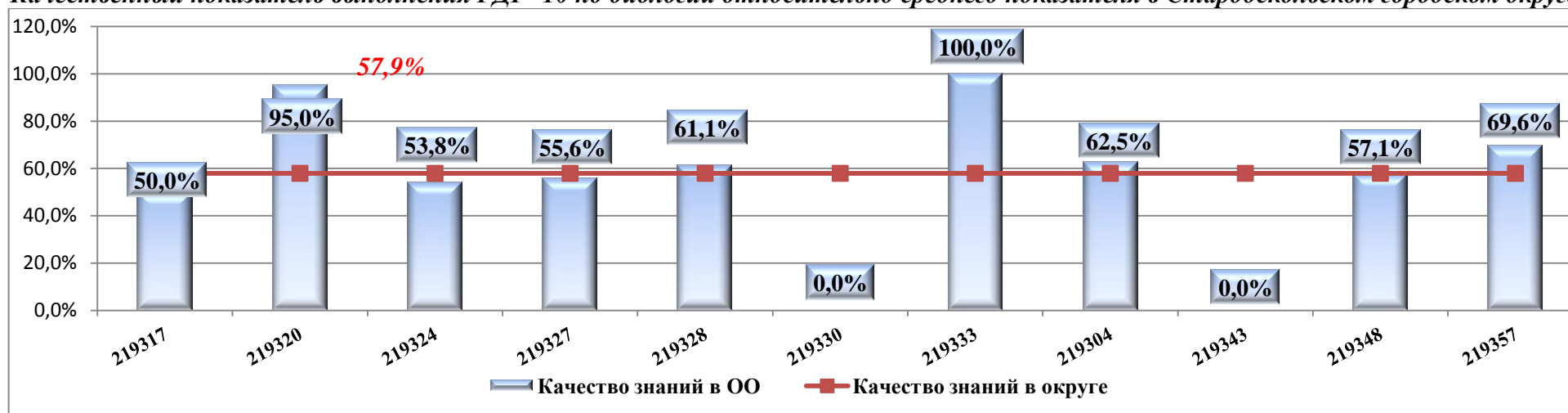
Сравнение средней отметки в Старооскольском городском округе со средней отметкой, полученной обучающимися на РДР – 10 по биологии



Сравнение результатов успеваемости обучающихся на РДР – 10 по биологии в сравнении со средним показателем в Старооскольском городском округе

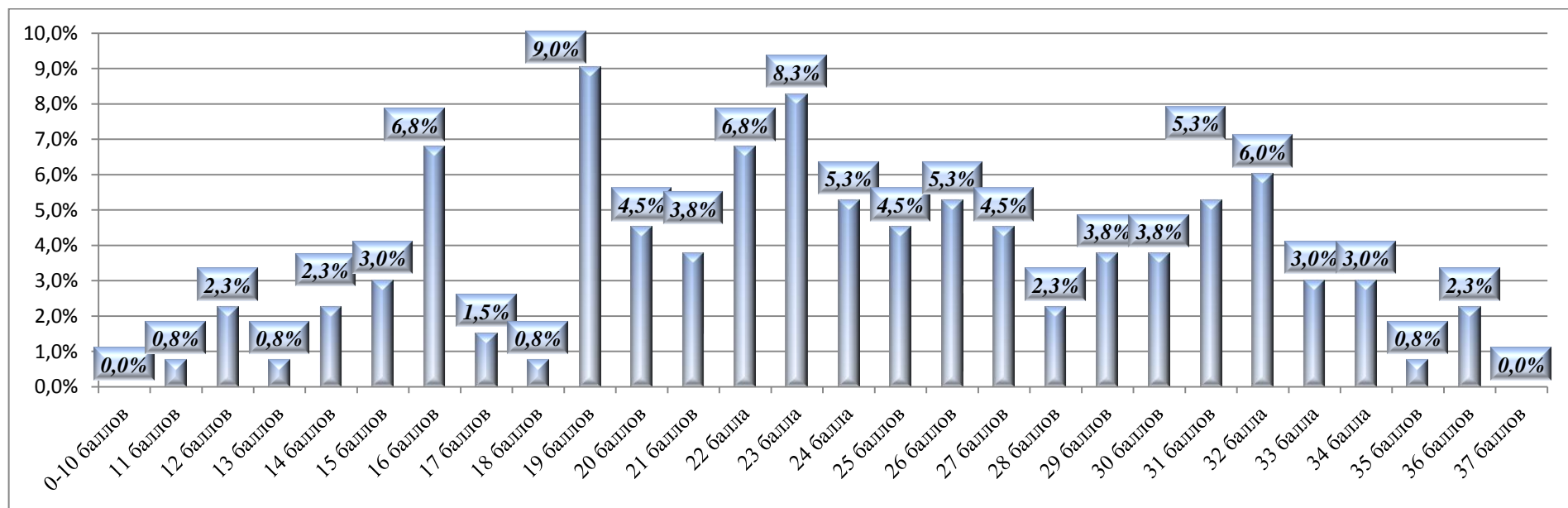


Качественный показатель выполнения РДР -10 по биологии относительно среднего показателя в Старооскольском городском округе



Распределение участников по количеству набранных баллов за выполнение РДР-10 по биологии

Количество участников		0 баллов	1 балл	2 балла	3 балла	4 балла	5 баллов	6 баллов	7 баллов	8 баллов	9 баллов	10 баллов	11 баллов	12 баллов	13 баллов	14 баллов	15 баллов				
133		0	0	0	0	0	0	0	0	0	0	0	1	3	1	3	4				
		0,0%	0,0%	0,0%	0,0%	0,0%	0,0%	0,0%	0,0%	0,0%	0,0%	0,0%	0,8%	2,3%	0,8%	2,3%	3,0%				
16 баллов	17 баллов	18 баллов	19 баллов	20 баллов	21 балла	22 балла	23 балла	24 балла	25 баллов	26 баллов	27 баллов	28 баллов	29 баллов	30 баллов	31 балл	32 балла	33 балла	34 балла	35 баллов	36 баллов	37 баллов
9	2	1	12	6	5	9	11	7	6	7	6	3	5	5	7	8	4	4	1	3	0
6,8%	1,5%	0,8%	9,0%	4,5%	3,8%	6,8%	8,3%	5,3%	4,5%	5,3%	4,5%	2,3%	3,8%	3,8%	5,3%	6,0%	3,0%	3,0%	0,8%	2,3%	0,0%

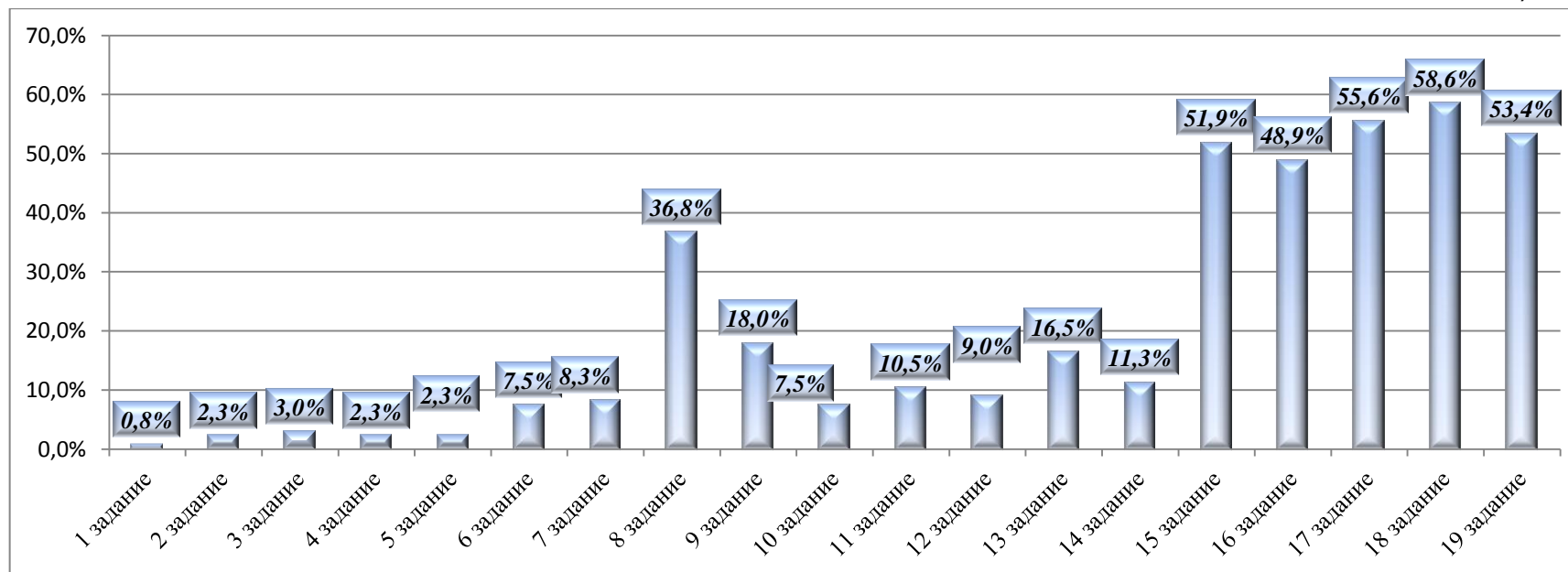


Статистическая трудность выполнения заданий по биологии

№ задания		1	2	3	4	5	6	7	8	9	10	11	12	13	14	15	16	17	18	19
Получили 0 баллов	Чел.	1	3	4	3	3	10	11	49	24	10	14	12	22	15	69	65	74	78	71
	%	0,8%	2,3%	3,0%	2,3%	2,3%	7,5%	8,3%	36,8%	18,0%	7,5%	10,5%	9,0%	16,5%	11,3%	51,9%	48,9%	55,6%	58,6%	53,4%
Получили 1 баллов	Чел.	132	130	3	8	37	123	2	23	57	17	15	121	111	14	53	23	12	12	7
	%	99,2%	97,7%	2,3%	6,0%	27,8%	92,5%	1,5%	17,3%	42,9%	12,8%	11,3%	91,0%	83,5%	10,5%	39,8%	17,3%	9,0%	9,0%	5,3%
Получили 2 баллов	Чел.			126	122	93		120	61	52	106	104			104	11	28	16	12	25
	%			94,7%	91,7%	69,9%		90,2%	45,9%	39,1%	79,7%	78,2%			78,2%	8,3%	21,1%	12,0%	9,0%	18,8%
Получили 3 баллов	Чел.																17	31	31	30
	%																12,8%	23,3%	23,3%	22,6%

Доля обучающихся 10-х классов, набравших 0 баллов за задания региональной диагностической работы по биологии

7



Количество участников РДР-10 по биологии, набравших максимальный балл за выполнение заданий в разрезе общеобразовательных организаций

№ п/п	Код ОО	Наименование ОО	всего	1 задание		2 задание		3 задание		4 задание	
				Чел.	%	Чел.	%	Чел.	%	Чел.	%
1	219317	МБОУ "СОШ № 17"	4	4	100,0%	4	100,0%	4	100,0%	3	75,0%
2	219320	МБОУ "ОГБОУ № 20 с УИОП г. Старого Оскола"	20	20	100,0%	20	100,0%	18	90,0%	19	95,0%
3	219324	МАОУ "СОШ № 24 с УИОП"	26	25	96,2%	25	96,2%	25	96,2%	23	88,5%
4	219327	МАОУ "СОШ № 27 с УИОП"	9	9	100,0%	8	88,9%	8	88,9%	7	77,8%
5	219328	МБОУ "СОШ №28 с УИОП имени А. А. Угарова"	18	18	100,0%	18	100,0%	17	94,4%	14	77,8%
6	219330	МБОУ "СОШ №30"	14	14	100,0%	14	100,0%	14	100,0%	14	100,0%
7	219333	МАОУ "СПШ № 33"	1	1	100,0%	1	100,0%	1	100,0%	1	100,0%
8	219304	ОАНО "Православная гимназия №38"	8	8	100,0%	8	100,0%	8	100,0%	8	100,0%
9	219343	МБОУ "Ивановская СОШ"	3	3	100,0%	2	66,7%	3	100,0%	3	100,0%
10	219348	МБОУ "СО Монаковская школа"	7	7	100,0%	7	100,0%	6	85,7%	7	100,0%
11	219357	МАОУ "СОШ № 40"	23	23	100,0%	23	100,0%	22	95,7%	23	100,0%
Итого по городскому округу			133	132	99,2%	130	97,7%	126	94,7%	122	91,7%

№ п/п	Код ОО	Наименование ОО	всего	5 задание		6 задание		7 задание		8 задание		9 задание	
				Чел.	%	Чел.	%	Чел.	%	Чел.	%	Чел.	%
1	219317	МБОУ "СОШ № 17"	4	3	75,0%	4	100,0%	3	75,0%	2	50,0%	0	0,0%
2	219320	МБОУ "ОГБОУ № 20 с УИОП г. Старого Оскола"	20	15	75,0%	19	95,0%	19	95,0%	8	40,0%	9	45,0%
3	219324	МАОУ "СОШ № 24 с УИОП"	26	21	80,8%	23	88,5%	23	88,5%	13	50,0%	12	46,2%
4	219327	МАОУ "СОШ № 27 с УИОП"	9	4	44,4%	9	100,0%	9	100,0%	5	55,6%	0	0,0%
5	219328	МБОУ "СОШ №28 с УИОП имени А. А. Угарова"	18	11	61,1%	15	83,3%	15	83,3%	6	33,3%	8	44,4%
6	219330	МБОУ "СОШ №30"	14	7	50,0%	14	100,0%	11	78,6%	5	35,7%	0	0,0%

Управление образования администрации Старооскольского городского округа

7	219333	МАОУ "СПШ № 33"	1	1	100,0%	1	100,0%	1	100,0%	1	100,0%	0	0,0%
8	219304	ОАНО "Православная гимназия №38"	8	6	75,0%	7	87,5%	7	87,5%	7	87,5%	5	62,5%
9	219343	МБОУ "Ивановская СОШ"	3	1	33,3%	3	100,0%	3	100,0%	0	0,0%	0	0,0%
10	219348	МБОУ "СО Монаковская школа"	7	4	57,1%	6	85,7%	7	100,0%	3	42,9%	5	71,4%
11	219357	МАОУ "СОШ № 40"	23	20	87,0%	22	95,7%	22	95,7%	11	47,8%	13	56,5%
Итого по городскому округу			133	93	69,9%	123	92,5%	120	90,2%	61	45,9%	52	39,1%

№ п/п	Код ОО	Наименование ОО	всего	10 задание		11 задание		12 задание		13 задание		14 задание	
				Чел.	%	Чел.	%	Чел.	%	Чел.	%	Чел.	%
1	219317	МБОУ "СОШ № 17"	4	2	50,0%	3	75,0%	4	100,0%	2	50,0%	2	50,0%
2	219320	МБОУ "ОГБОУ № 20 с УИОП г. Старого Оскола"	20	20	100,0%	20	100,0%	20	100,0%	20	100,0%	19	95,0%
3	219324	МАОУ "СОШ № 24 с УИОП"	26	24	92,3%	24	92,3%	26	100,0%	22	84,6%	23	88,5%
4	219327	МАОУ "СОШ № 27 с УИОП"	9	8	88,9%	9	100,0%	9	100,0%	9	100,0%	8	88,9%
5	219328	МБОУ "СОШ №28 с УИОП имени А. А. Угарова"	18	14	77,8%	14	77,8%	18	100,0%	18	100,0%	14	77,8%
6	219330	МБОУ "СОШ №30"	14	4	28,6%	3	21,4%	5	35,7%	1	7,1%	3	21,4%
7	219333	МАОУ "СПШ № 33"	1	1	100,0%	1	100,0%	1	100,0%	1	100,0%	0	0,0%
8	219304	ОАНО "Православная гимназия №38"	8	4	50,0%	4	50,0%	7	87,5%	6	75,0%	4	50,0%
9	219343	МБОУ "Ивановская СОШ"	3	3	100,0%	3	100,0%	2	66,7%	3	100,0%	3	100,0%
10	219348	МБОУ "СО Монаковская школа"	7	4	57,1%	6	85,7%	7	100,0%	6	85,7%	5	71,4%
11	219357	МАОУ "СОШ № 40"	23	22	95,7%	17	73,9%	22	95,7%	23	100,0%	23	100,0%
Итого по городскому округу			133	106	79,7%	104	78,2%	121	91%	111	83,5%	104	78,2%

№ п/п	Код ОО	Наименование ОО	всего	15 задание		16 задание		17 задание		18 задание		19 задание	
				Чел.	%	Чел.	%	Чел.	%	Чел.	%	Чел.	%
1	219317	МБОУ "СОШ № 17"	4	1	25,0%	0	0,0%	0	0,0%	0	0,0%	0	0,0%
2	219320	МБОУ "ОГБОУ № 20 с УИОП г.	20	0	0,0%	5	25,0%	13	65,0%	12	60,0%	8	40,0%

Управление образования администрации Старооскольского городского округа

Старого Оскола"													
3	219324	МАОУ "СОШ № 24 с УИОП"	26	0	0,0%	1	3,8%	3	11,5%	1	3,8%	8	30,8%
4	219327	МАОУ "СОШ № 27 с УИОП"	9	0	0,0%	2	22,2%	4	44,4%	4	44,4%	3	33,3%
5	219328	МБОУ "СОШ №28 с УИОП имени А. А. Угарова"	18	0	0,0%	0	0,0%	4	22,2%	7	38,9%	6	33,3%
6	219330	МБОУ "СОШ №30"	14	1	7,1%	0	0,0%	0	0,0%	0	0,0%	0	0,0%
7	219333	МАОУ "СПШ № 33"	1	0	0,0%	0	0,0%	1	100,0 %	0	0,0%	0	0,0%
8	219304	ОАНО "Православная гимназия №38"	8	2	25,0%	0	0,0%	1	12,5%	0	0,0%	0	0,0%
9	219343	МБОУ "Ивановская СОШ"	3	0	0,0%	0	0,0%	0	0,0%	0	0,0%	0	0,0%
10	219348	МБОУ "СО Монаковская школа"	7	0	0,0%	0	0,0%	2	28,6%	1	14,3%	0	0,0%
11	219357	МАОУ "СОШ № 40"	23	7	30,4%	9	39,1%	3	13,0%	6	26,1%	5	21,7%
Итого по городскому округу			133	11	8,3%	17	12,8%	31	23,3%	31	23,3%	30	22,6%

Методические рекомендации для учителей биологии по использованию результатов РДР-10

Анализ результатов выполнения отдельных заданий РДР-10 в 2021 году подтверждает тенденцию, выявленную при проведении ОГЭ в 9 классах в предыдущие годы, и свидетельствует о наличии у обучающихся затруднений применять полученные теоретические знания для решения учебно-практических задач.

Необходимо усилить практическую направленность обучения, уделить дополнительное внимание проведению на уроках практических работ; начинать систематическую подготовку к государственной итоговой аттестации в первой четверти IX класса, так как именно в это время учащиеся определяют с выбором предметов, по которым планируют сдавать экзамены по выбору; начинать повторение с методов познания человеком живой природы и собственного организма, а также с роли биологии в жизни современного человека. Строение и жизнедеятельность организмов разных царств следует рассматривать комплексно, связывая повторение особенностей внешнего и внутреннего строения организмов с историческим развитием растительного и животного мира и вопросами экологии и охраны природы, которые широко рассмотрены в обобщенном виде и изучаются в IX классе; обратить особое внимание на такие темы как «Клеточное строение организмов», «Нейрогуморальная регуляция процессов жизнедеятельности», «Транспорт веществ», «Психология и поведение человека», активнее использовать тематические тесты, задания формата ОГЭ в процессе обучения; учителям биологии на уроках больше включать заданий по работе с текстом биологического содержания, развивать навыки работы со статистическими данными, представленными в табличной форме, учить сравнивать данные, указанные в таблице по разным параметрам, уметь делать выводы по окончании работы с таблицей; особое внимание уделять изучению практико-ориентированного материала, а также тех элементов содержания, которые имеют непосредственное отношение к применению полученных знаний в реальных жизненных ситуациях;

систематически проводить тренинги по выполнению типовых заданий, аналогичных заданиям КИМ ОГЭ по биологии, которая может быть организована в рамках различного вида контроля знаний. При этом необходимо обращать внимание обучающихся как на особенности содержания задания, так и на то, усвоение какого учебного материала проверяется этим заданием.

В целях повышения качества преподавания биологии на уровне основного и среднего общего образования и подготовки обучающихся к участию в ЕГЭ в 2022 году:

использовать тестовые методики при подготовке старшеклассников к государственной итоговой аттестации (знакомить с их структурой, спецификацией (формировать навык работы с тестовыми заданиями в формате ОГЭ и ЕГЭ и формулировкой этих заданий), выполнять задания совместно, анализировать и корректировать ошибки, составлять задания к текстам, с которыми ведётся работа на уроке);

использовать материалы сайта ФГБНУ «Федеральный институт педагогических измерений», отрабатывая отдельные элементы содержания, проверяемые заданиями государственной итоговой аттестации.

Методическую помощь учителю и обучающимся могут оказать материалы с сайта ФИПИ (www.fipi.ru):

документы, определяющие структуру и содержание КИМ для государственной итоговой аттестации (кодификатор элементов содержания, спецификация и демонстрационный вариант КИМ);

учебно-методические материалы для членов и председателей региональных предметных комиссий по проверке выполнения заданий с развернутым ответом экзаменационных работ;

перечень учебных изданий, разработанных специалистами ФИПИ.